

เอกสารประกอบการสอน

ห้ามนำไปดัดแปลง ตัดต่อ หรือนำไปใช้ในที่สาธารณะ ควรใช้ในกรณีศึกษาเท่านั้น !!!





LG



LG WashTower™

ครบวงจรอัจฉริยะทั้งซักและอบ



จุดขายสำคัญ

ใช้บรมภายในเท่านั้น



ครบวงจรอัจฉริยะทั้งซักและอบ



ประหยัดพื้นที่

เครื่องซักผ้าและเครื่องอบผ้า
แบบชิ้นเดียวที่อยู่ในพื้นที่ขนาดเล็ก

แผงควบคุมที่เข้าถึงง่าย

แผงควบคุมที่เข้าถึงง่าย
ด้วยการออกแบบ Center Control™
คุณไม่จำเป็นต้องก้มหลังหรือเหยียบเก้าอี้

การดูแลผ้า

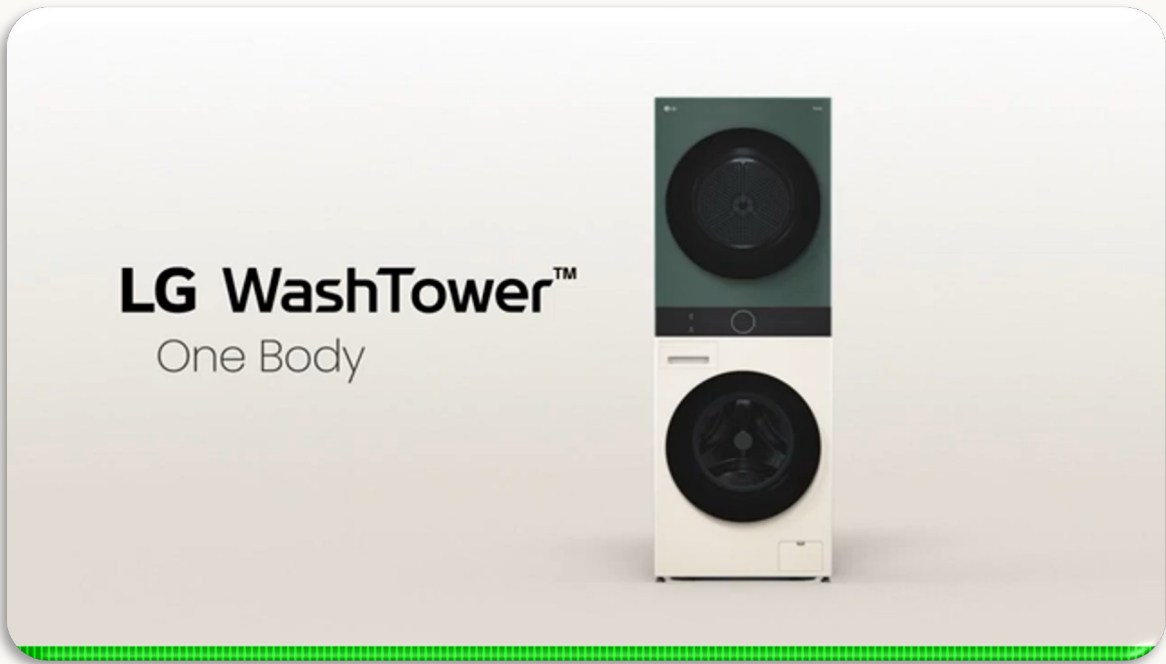
เทคโนโลยี AI
เพื่อตรวจจับเนื้อผ้าและความจุผ้า

ประหยัดเวลา

ซักและอบให้แห้งภายใน 1 ชั่วโมง

Wash Tower

ดีไซน์ที่สวยงามและประหยัดพื้นที่ของ LG Objet WashTower™ ชุดเครื่องซักผ้า-อบผ้า เพิ่มพื้นที่ว่างเพื่อสร้างแรงบันดาลใจให้กับพื้นที่



Smart Pairing™ เสื้อผ้าที่ซักเสร็จแล้วจะถูกอบแห้งด้วยโปรแกรมที่เหมาะสม



แผงที่อยู่ตรงกลางช่วยให้เข้าถึงส่วนควบคุมของทั้งเครื่องซักผ้าและเครื่องอบผ้าได้อย่างง่ายดาย



ซักและอบผ้าเสร็จภายในหนึ่งชั่วโมงสำหรับผ้าจำนวนน้อย

Nature-Inspired Color

ใช้บรมภายในเท่านั้น



สีสันทันที่ได้แรงบันดาลใจจากธรรมชาติ
สัมผัสความรู้สึกสงบและสีสันทันที่ได้แรงบันดาลใจจากธรรมชาติ



More Space to Inspire Your Space

ใช้ครบภายในเท่านั้น



เพิ่มพื้นที่ของคุณให้มากขึ้น การออกแบบที่มีสไตล์และประหยัดพื้นที่
LG Objet WashTower™ เป็นชุดซักอบที่เหมาะกับสรีระ



ขนาดกะทัดรัดพร้อมแผงควบคุมตรงกลางที่เข้าถึงง่าย

เมื่อเทียบกับเครื่องซักผ้าและเครื่องอบผ้าแบบซ้อนกัน ตัวเครื่องจะสั้นกว่า 45 มม. และแผงควบคุมตรงกลางวางสูงขึ้น 85 มม.



Dryer : 10kg
 Washer : 14kg

*ประหยัดพื้นที่เมื่อเปรียบเทียบกับเครื่องซักผ้าและอบผ้าแบบวางซ้อนขนาด 24 นิ้วของ LG



LG WashTower™

ใช้ครบภายในเท่านั้น



เครื่องซักผ้าและเครื่องอบผ้าเครื่องเดียวในพื้นที่ขนาดเล็ก

WashTower™ เหมาะสำหรับการตกแต่งภายในและทำให้พื้นที่ของคุณดูหรูหราและสวยงามยิ่งขึ้น







ใช้อบรมภายในเท่านั้น


Center Control™

ใช้บรมภายในเท่านั้น



ประหยัดพื้นที่และใช้งานง่ายขึ้น

แผงควบคุมที่อยู่ตรงกลางช่วยให้เข้าถึงส่วน
ควบคุมทั้งเครื่องซักผ้าและเครื่องอบผ้าได้
ง่ายในตำแหน่งที่สะดวกสำหรับทุกวัย



REAL
TEMPERED
GLASS

Control panel for the LG washer-dryer, featuring a central digital display and various function buttons.

DRYER	Cotton	Direct	Wool	Normal	Extra	70°C	Anti Crease	Condenser Care	▶▶
	Hygiene	Quick Dry	Download	Dry Mode	Dry Level	Manual Dry	Refresh	Drum Clean	
WASHER	Cotton	Direct	Wool	Normal	Extra	70°C	Stains	TurboWash	▶▶
	Hygiene	Quick Wash	Download	Wash	Rinse	Spin	Temp.	Tub Clean	

Hold 3 seconds

ใช้บรมภายในเท่านั้น

Intelligent Technology

ใช้บรมภายในเท่านั้น



Smart Pairing™

รอบการอบแห้งจะซิงค์กับรอบการซักที่เลือก

การตั้งค่าเครื่องอบผ้าจะถูกเลือกโดยอัตโนมัติตามรอบการซักที่คุณเลือก



Intelligent Technology

ใช้บรมภายในเท่านั้น



Smart Pairing™

รอบการอบแห้งจะซิงค์กับรอบการซักที่เลือก

การตั้งค่ารอบการอบผ้าจะถูกเลือกโดย

อัตโนมัติตามรอบการซักครั้งสุดท้ายที่เครื่อง

ซักผ้าทำเสร็จ




Inverter Direct Drive

ใช้บรมภายในเท่านั้น




LG เป็นผู้บุกเบิกมอเตอร์ไดรค์ไดรฟ์

Conventional



Inverter Direct Drive



Inverter Direct Drive

เป็นระบบที่ใช้มอเตอร์ที่ติดตั้งโดยตรงบนถังซักผ้า โดยไม่ต้องใช้สายพานในการเชื่อมต่อระหว่างมอเตอร์และถังซัก ซึ่งแตกต่างจากระบบการขับเคลื่อนแบบเก่าที่ใช้สายพานและรอก เพิ่มประสิทธิภาพในการซักและลดการใช้พลังงานในเครื่องซักผ้า ช่วยประหยัดพลังงาน ทำงานเงียบ ลดการสั่นสะเทือน มีความทนทานมากยิ่งขึ้น

รับประกันตัวมอเตอร์ยาวนานถึง 10 ปี

รางวัลการันตี



แบรนด์เครื่องซักผ้าที่ได้
ความนิยมที่สุด



แบรนด์เครื่องซักผ้าที่
น่าเชื่อถือที่สุด



แบรนด์เครื่องซักผ้า
อันดับ 1 ในเอเชีย

แอลจี ผู้นำตลาดเครื่องซักผ้าทุกเชกเมนต์ ตอกย้ำ Life's Good. เพื่อทุกคน มุ่งสู่การเป็น Smart Life Solution Company



แบรนด์ แอลจี
หมวด เครื่องใช้ไฟฟ้า
กลุ่ม เครื่องซักผ้า



คุณอำนาจ สิงหจันทร์
หัวหน้าฝ่ายการตลาด
บริษัท แอลจี อิเลคทรอนิกส์ (ประเทศไทย) จำกัด

Inverter Direct Drive

มอเตอร์ตรง Inverter Direct Drive ไม่มีสายพาน และรอก เครื่องจึงทำงานเงียบ นิ่ง และทนทานมากขึ้น



สิ้นสะเทือนขนาดเนี่ย...
เปลี่ยนเถอะครับ!



เพราะเครื่องซักผ้าทั่วไป
ทำงานด้วยระบบ
มอเตอร์สายพาน



พอใช้งานไปเรื่อยๆ
เครื่องซักผ้าจึงสิ้นขณะทำงาน
เพราะสายพานที่ใช้งานเสื่อมสภาพ



สายพานเสื่อมสภาพ

เปลี่ยนมาใช้เครื่องซักผ้า
LG Inverter Direct Drive™



เพราะเราพัฒนามอเตอร์โดยตรง
ไม่มีสายพานเอ็กสทรีเอเฉพาะแอลจีขึ้นมา



Inverter Direct Drive™


ช่วยให้เครื่องซักผ้า
ทำงานนิ่งและเงียบ



และทนทานมากขึ้น
พร้อมการประหยัดพลังงานที่มากกว่า



เราจึงกล้ารับประกันมอเตอร์
นาน 10 ปี



พร้อมเพิ่มประสิทธิภาพการซัก
ด้วยเทคโนโลยี



LG Inverter Direct Drive™ ที่สุดของเทคโนโลยีการซักผ้า



6 Motion Direct Drive

ใช้บรมภายในเท่านั้น



เทคโนโลยีที่มาพร้อมกับ Inverter Direct Drive นั่นก็คือ

เทคโนโลยี **6 Motion** ที่พัฒนาโดยแอลจี สำหรับเครื่องซักผ้า ซึ่งออกแบบมาเพื่อเพิ่มประสิทธิภาพในการซักและการดูแลผ้า โดยการใช้การเคลื่อนไหวของถังซักที่หลากหลายถึง 6 รูปแบบ เพื่อให้เหมาะสมกับชนิดของผ้าที่ซัก เทคโนโลยีนี้ช่วยให้การซักมีประสิทธิภาพสูงสุด และทำให้ผ้าสะอาดและถนอมผ้ามากยิ่งขึ้น

6 MOTION DD
Optimal Wash for Fabric & Powerful Washing Performance

The diagram illustrates six washing motions: Tumbling, Stepping, Scrub, Rolling, Swing, and Filtration. Each motion is represented by a circular inset showing the drum's movement with red arrows. To the right is a large image of the washing machine drum.



Intelligent Technology

ใช้บรมภายในเท่านั้น



AI DD™

การซักผ้าอัจฉริยะ ซักสะอาดพร้อมถนอมผ้า

ลืมเรื่องการเรียงลำดับหรือเลือกรอบไปได้เลย
เทคโนโลยี AI DD จะเลือกรูปแบบการหมุนของถัง
ซักที่เหมาะสมกับการซักผ้าในแต่ละครั้ง และอุณหภูมิ
การอบแห้ง เพื่อการดูแลผ้า สามารถถนอมผ้าได้
มากขึ้น 18%*

*ทดสอบโดย Intertek ด้วยโปรแกรมผ้าฝ้าย ซักชุดชั้นในน้ำหนัก 2 กก



Intelligent Technology

AI DD™



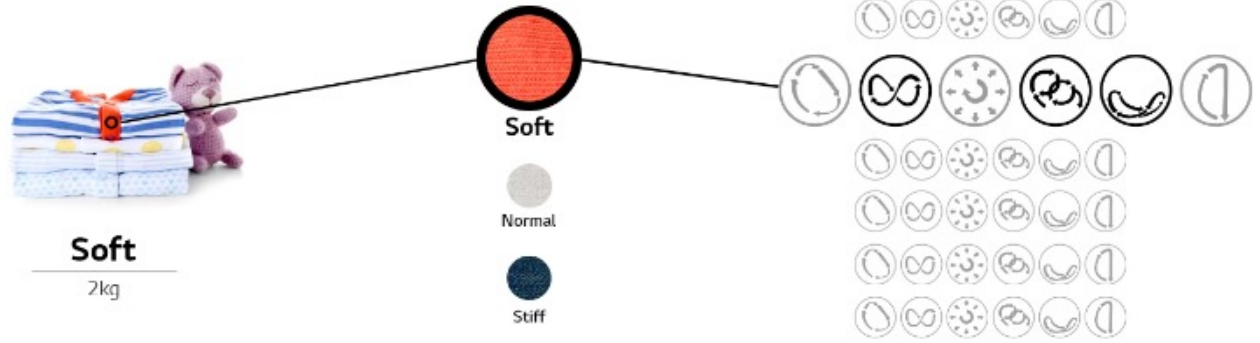
ใช้บรมภายในเท่านั้น



ชั่งน้ำหนักผ้า

ตรวจสอบชนิดของผ้า

กำหนดการหมุนของถังซัก



Soft
7kg

Soft

Normal

Stiff



Intelligent Technology

ใช้บรมภายในเท่านั้น



Prepare to dry

เสร็จสิ้นการซักและอบแห้งใน 1 ชั่วโมง

เครื่องอบผ้าจะเริ่มอุ่นก่อนสิ้นสุดการซัก
ดังนั้นการอบแห้งจึงใช้เวลาน้อยลง



*ทดสอบโดย Intertek ทดสอบกับ 3 เซ็นไซการโหลดแต่ละเซ็นไซ ชุดกีฬาผู้หญิง (โพลีเอสเตอร์ 89% สแปนเด็กซ์ 11% เสื้อเชิ้ต 3 แผ่น (โพลีเอสเตอร์ 65% ผ้าฝ้าย 35%) และชุดนอน 2 คู่ (ผ้าฝ้าย 73% โพลีเอสเตอร์ 27 %) ทดสอบด้วยโปรแกรม Speed Wash (Quick Wash) บนเครื่องซักผ้า โหลดน้อย (Quick Dry) บนเครื่องอบผ้า และตัวเลือก ""Prepare to Dry""

*ผลลัพธ์ที่ได้อาจแตกต่างกันไปขึ้นอยู่กับเสื้อผ้าและสภาพแวดล้อม"

Intelligent Technology

ใช้บรมภายในเท่านั้น




TurboWash™360

ซักผ้าของคุณให้เสร็จโดยใช้เวลาน้อยลง

เทคโนโลยี **สเปรย์น้ำ 4 ทิศทาง** ช่วยให้คุณสามารถทำความสะอาดเสื้อผ้าได้อย่างทั่วถึงในเวลาเพียง **39 นาที** ช่วยประหยัดเวลาในการซัก แต่ยังคงประสิทธิภาพทำความสะอาดเท่าเดิม ช่วยให้คุณมีเวลาว่างมากขึ้น

*ซักได้ไม่เกิน 5 กก ต่อครั้ง



ทำไมต้อง TurboWash™360?



เครื่องซักผ้า LG ใช้ระบบสเปรย์ 3D multi-spray
ครอบคลุมการซัก 360 องศาเต็มด้วยสเปรย์ 4
ทิศทาง

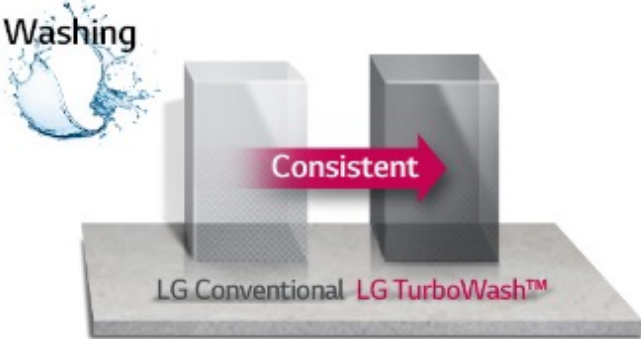
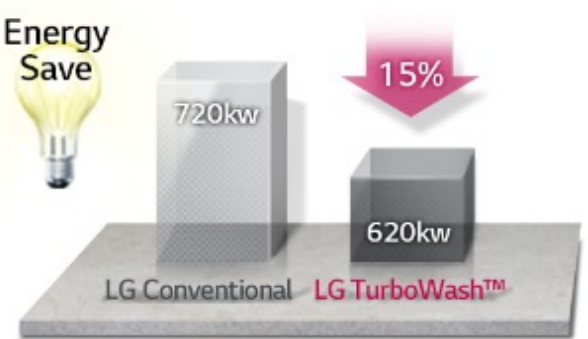
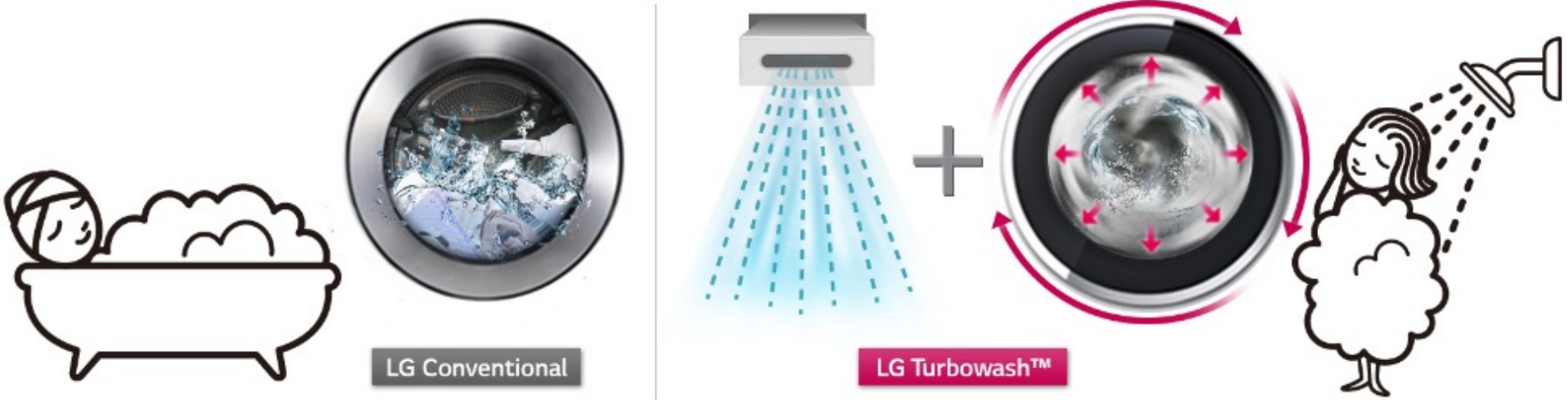
ซึ่งช่วยลดเวลาในการซักลงเหลือ 39 นาที
ช่วยประหยัดพลังงานและรักษาผ้าของคุณให้
ปลอดภัยจากความเสียหาย



*ทดสอบโดย Intertek ในเดือนมกราคม 2023 โปรแกรมซักผ้าฝ้ายพร้อมตัวเลือก TurboWash™ USS จูผ้า 2 กก.

*ซักได้ไม่เกิน 5 กก ต่อครั้ง

เปรียบเทียบการซักด้วยโปรแกรมธรรมดา กับ TurboWash



Steam™

ใช้อบรมภายในเท่านั้น



- ซักเสื้อผ้าเด็กอ่อน
- เครื่องนอน
- ตุ๊กตา
- เสื้อผ้าที่ต้องการความสะอาดสูงสุด

Allergy Care by Washer

Allergy Care by Dryer



Allergy Care

ลดสารก่อภูมิแพ้จากไรฝุ่นในบ้าน

ด้วยการซักผ้าที่อุณหภูมิน้ำถึง 60°C
กำจัดสารก่อภูมิแพ้ได้ 99.9%
เช่น ไรฝุ่นที่อาจก่อให้เกิดภูมิแพ้
หรือปัญหาระบบทางเดินหายใจ
และยังช่วยลดรอยยับบนเสื้อผ้าได้ถึง 30%



*Allergy Care cycle รับรองโดย BAF (British Allergy Foundation) ช่วยลดสารก่อภูมิแพ้จากไรฝุ่นในบ้าน

*ทดสอบโดย Intertek โปรแกรมสุขอนามัยในเครื่องซักผ้าช่วยลดแบคทีเรีย (S. aureus, P. aeruginosa และ K. pneumoniae) ด้วยปริมาณผ้าฝ้ายทดสอบ 3.6 กก.

เครื่องอบผ้ามีอยู่หลายชนิด โดยแต่ละชนิดมีความแตกต่างกัน
ในด้านวิธีการทำงาน

- เครื่องอบผ้าแบบ**ลมร้อน** (Vented Dryer)
- เครื่องอบผ้าแบบ**ควบแน่น** (Condenser Dryer)
- ✓ เครื่องอบผ้าแบบ**ฮีทปั๊ม** (Heat Pump Dryer)


Vented Dryer

เครื่องอบผ้าระบบลมร้อน

Energy Efficiency Class : C

สร้างลมร้อนด้วยฮีทเตอร์เพื่ออบผ้า ความชื้นจากผ้าจะถูกนำออกจากเครื่อง โดยท่อระบายอากาศ จึงจำเป็นต้องมีท่อระบายอากาศออกนอกตัวบ้าน หรือ ติดตั้งในที่เปิดโล่งระบายอากาศดี

เป็นระบบโบราณที่เรียบง่าย ซ่อมง่าย ให้ความร้อนสูงจึงอบผ้าได้แห้งไวสุด แต่ก็เปลืองไฟมากที่สุด และความร้อนที่สูงจึงไม่เหมาะกับผ้าที่บอบบาง เพราะอาจทำให้ผ้าหด หรือแห้งกระด้างได้



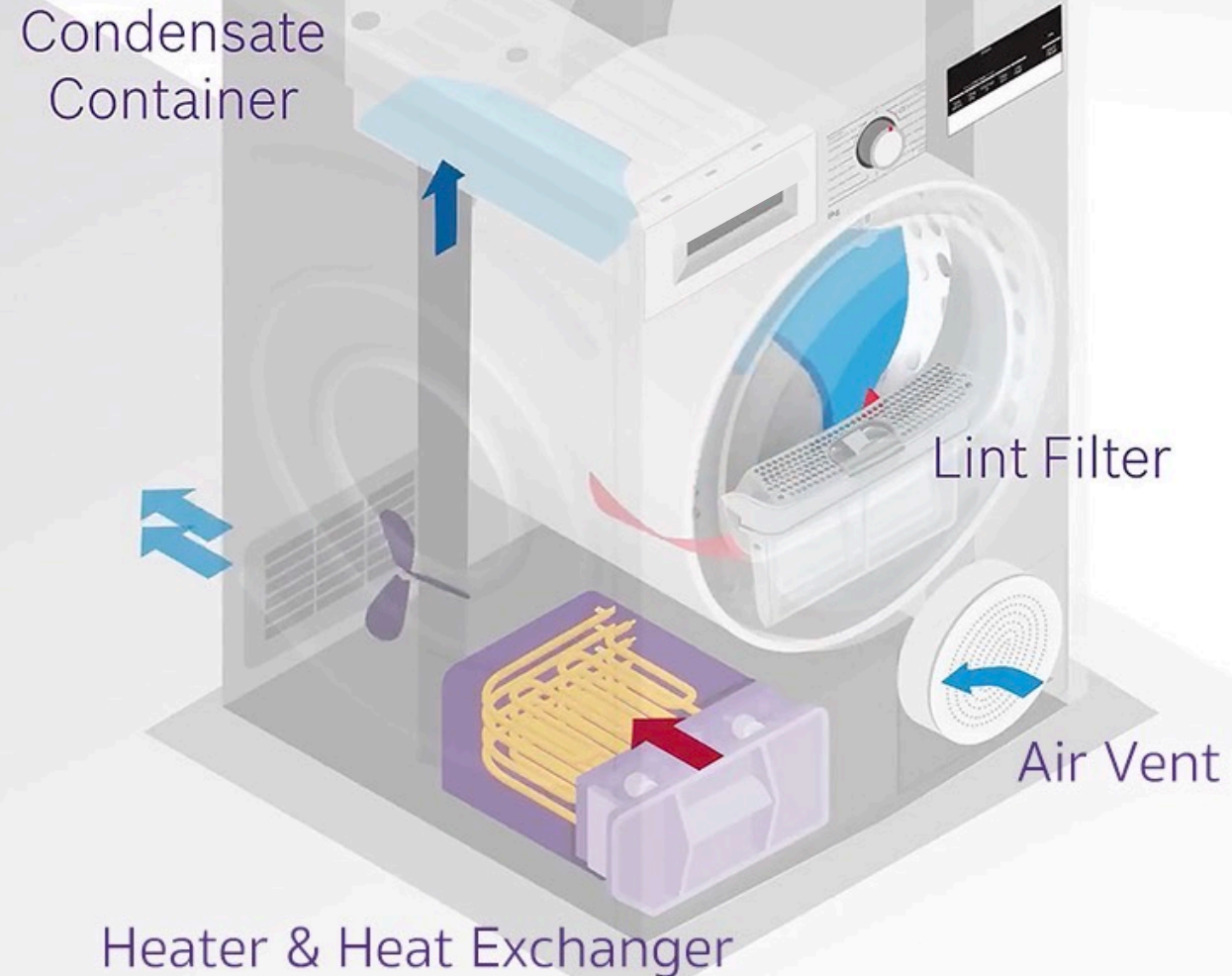
Condenser Dryer

เครื่องอบผ้าระบบควบแน่น

Energy Efficiency Class : B

สร้างลมร้อนด้วยฮีทเตอร์เพื่ออบผ้า ใช้คอนเดนเซอร์เพื่อควบแน่นไอน้ำและเก็บเอาไว้บนแทงค์ (หรือต่อท่อน้ำทิ้ง) จึงไม่จำเป็นต้องเจาะผนังเพื่อต่อท่อระบายอากาศ หากพื้นที่ติดตั้งได้ง่ายขึ้น

ใช้เวลาในการอบผ้ามากกว่าระบบลมร้อน แต่ประหยัดพลังงานกว่าเล็กน้อยเช่นกัน ราคาปานกลาง จึงมักมาพร้อมกับฟังก์ชัน และระบบอัตโนมัติที่มีคุณภาพสูงกว่า จึงมีแนวโน้มที่จะอ่อนโยนกับผ้ามากขึ้น



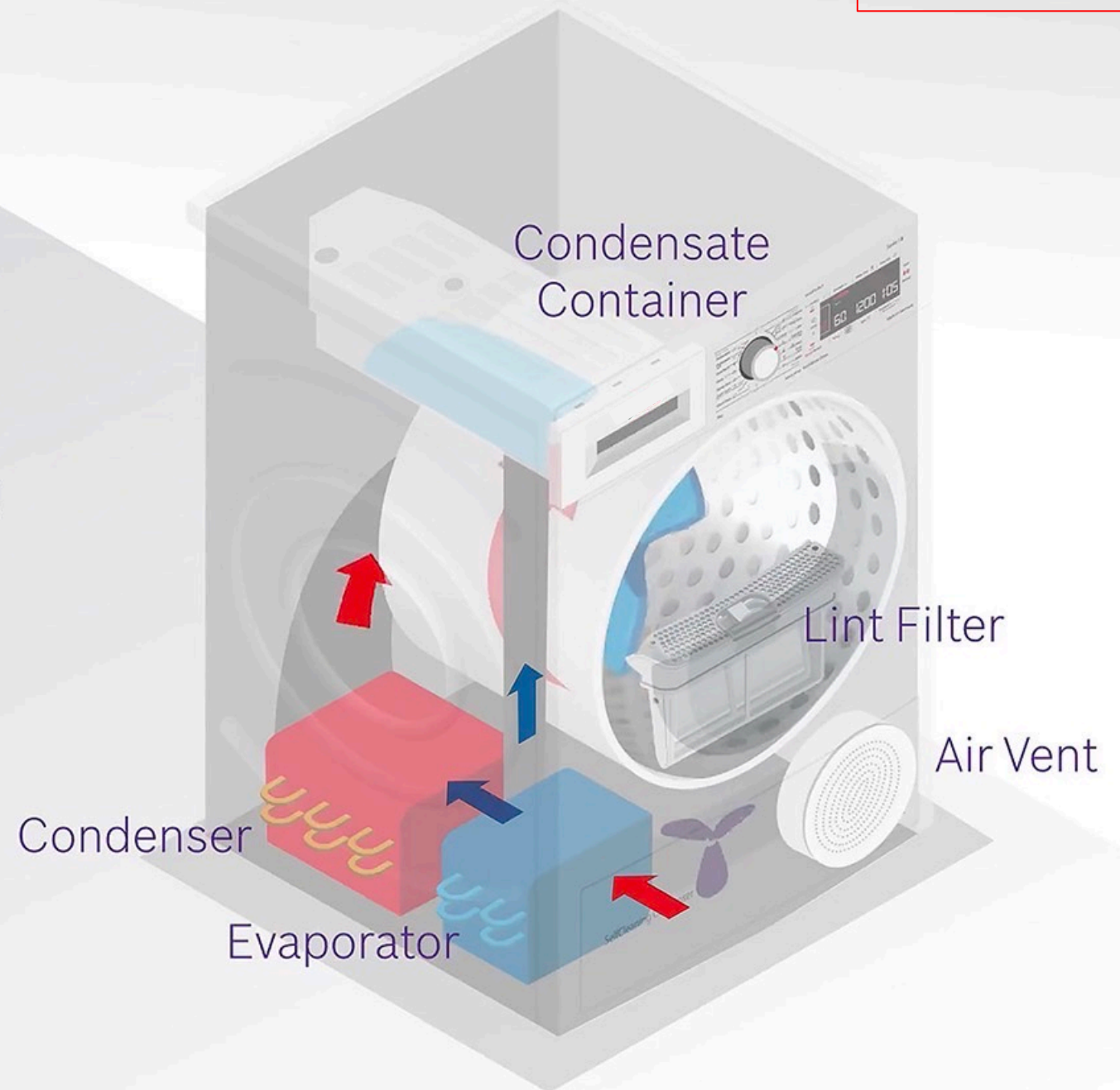
Heat Pump Dryer

เครื่องอบผ้าระบบฮีทปั๊ม

Energy Efficiency Class : A+ ~ A+++

สร้างลมร้อนด้วยคอมเพรสเซอร์
ใช้คอนเดนเซอร์เพื่อควบแน่นไอน้ำและ
เก็บเอาไอน้ำในแทงค์ (หรือต่อท่อน้ำทิ้ง)
เป็นการทำงานระบบปิด ไม่ปล่อยอากาศชื้น
จึงติดตั้งที่ใดก็ได้ภายในที่พักอาศัย

ใช้ความร้อนต่ำกว่าระบบอื่นในการอบผ้า
มีความอ่อนโยนกับเนื้อผ้าที่สุดในปัจจุบัน
จึงสะดวกในการใช้งานเป็นอย่างมาก
แม้ใช้เวลาอบผ้ามากกว่า แต่ก็ประหยัดไฟ
มากกว่าระบบอื่นมากถึง 50% ที่เดียว



DUAL Inverter Heat Pump™

ใช้บรมภายในเท่านั้น



อบผ้าแห้งด้วยอุณหภูมิต่ำ ไม่ทำลายเนื้อผ้า

การอบผ้าด้วยอุณหภูมิระดับต่ำจะช่วยลดรอยยับ
และป้องกันการหดตัวของเนื้อผ้าด้วยเทคโนโลยี

DUAL Inverter Heat Pump™



DUAL Inverter Heat Pump™

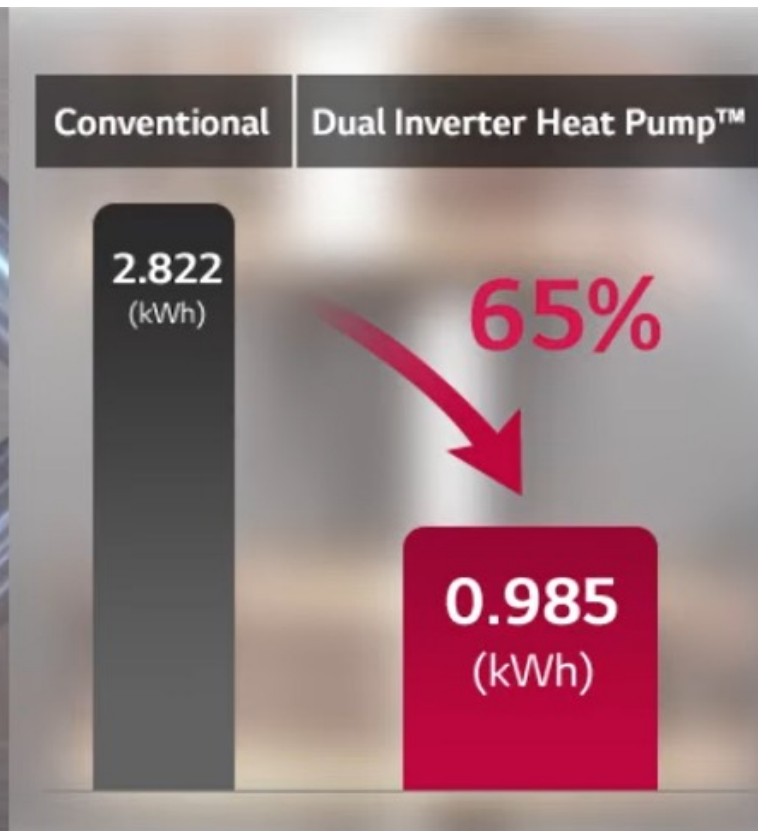
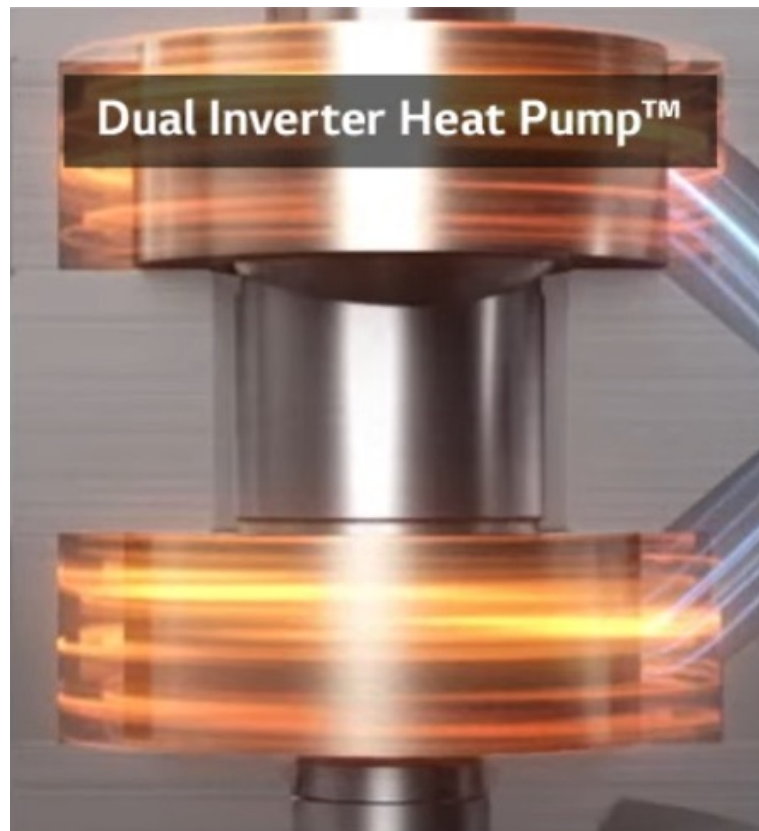
ใช้บรมภายในเท่านั้น



ประหยัดพลังงานและประหยัดเวลา

กระบอกสูบคู่ช่วยให้แห้งเร็วขึ้น

ประหยัดพลังงาน และลดความเสียหาย
ของผ้าขณะทำให้เสื้อผ้าแห้ง



*ทดสอบโดย Intertek ในเดือนมกราคม 2021 รอบปั่นผ้าฝ้าย (ปกติ) มีน้ำหนัก 3.83 กก. เทียบกับเครื่องทำลมแห้งแบบใช้ความร้อนทั่วไปของ LG (RC90V9AV2W เทียบกับ RC9066A3F)

*ผลลัพธ์ที่ได้อาจแตกต่างกันไปขึ้นอยู่กับเสื้อผ้าและสภาพแวดล้อม


Auto Cleaning Condenser

ใช้บรมภายในเท่านั้น



คอนเดนเซอร์ พร้อมทำความสะอาดที่สะดวก

คอนเดนเซอร์ทำความสะอาดอัตโนมัติจะทำความสะอาดตัวเอง จึงมั่นใจได้ว่าการบำรุงรักษาจะไม่ยุ่งยากสำหรับคุณ



*ความถี่ของการทำงานของ 'คอนเดนเซอร์ทำความสะอาดอัตโนมัติ' อาจแตกต่างกันไปขึ้นอยู่กับขนาดของปริมาณความชื้นเริ่มต้นของผ้า

LG ThinQ™

ใช้บรมภายในเท่านั้น



ควบคุมและตรวจสอบด้วย LG ThinQ™ ได้ทุกที่ทุกเวลา


ช่วยให้คุณเข้าถึง WashTower™
ของคุณได้อย่างง่ายดาย
เริ่มการซักและอบแห้งด้วยการกดปุ่มเพียงปุ่มเดียว



Remote Control



Monitoring



DIMENSIONS

ใช้บรรมภายในเท่านั้น



Dryer : 10kg

Washer : 14kg

1,655mm

600mm



660mm




ขนาดผลิตภัณฑ์ (กว้าง x สูง x ลึก มม.)


600 x 1655 x 660

DIMENSIONS

ใช้บรมภายในเท่านั้น



 Dryer : 16kg
 Washer : 21kg



ขนาดผลิตภัณฑ์ (กว้าง x สูง x ลึก มม.)
700 x 1890 x 770

 Dryer: **16kg**
Washer: **21kg**

 Dryer: **10kg**
Washer: **14kg**



พื้นที่ติดตั้ง

ใช้บรมภายในเท่านั้น



คำแนะนำ การเว้นระยะห่างพื้นที่ติดตั้ง

ด้านข้างเว้น	5 cm
ด้านหลังเว้น	10 cm
ด้านบน	10 cm



Inverter
Direct Drive



DUAL Inverter
Heat Pump

INVERTER
COMPRESSOR
DIRECT DRIVE
MOTOR


10 YEAR
PARTS
WARRANTY

LG Objet WashTower™

เทคโนโลยีอัจฉริยะครบวงจรด้านการซักผ้าและอบผ้า



10kg



14kg



USP



จุดขายหลัก



ดีไซน์โดดเด่น มีสไตล์

- ผสานรวมกันเป็นหนึ่งเดียวด้วยแผงควบคุมที่อยู่ตรงกลางเข้าถึงได้ง่าย
- ประหยัดพื้นที่และใช้งานง่ายขึ้น



ทำงานอย่างชาญฉลาด

- AI DD ระบบถนอมผ้าอัจฉริยะ
- Smart Pairing จับคู่อัจฉริยะ การตั้งค่าการซักที่ใช้ร่วมกันกับการอบผ้า



ประสิทธิภาพการซักยอดเยี่ยม

- TurboWash 360(สเปรย์น้ำ 4 ทิศทาง)ซักเสร็จไวภายใน 39 นาที
- Allergy Care ลดสารก่อภูมิแพ้
- Prepare to Dry(เตรียมการอบผ้า)โปรแกรมซักด่วนและอบด่วน ช่วยให้ทำงานเสร็จภายในเวลาหนึ่งชั่วโมงเท่านั้น



ประสิทธิภาพการอบยอดเยี่ยม

- Dual Inverter Heat Pump ประหยัดพลังงานในการอบผ้า
- Auto Cleaning Condenser คอนเดนเซอร์ทำความสะอาดอัตโนมัติ

ข้อมูลทั่วไป

ขนาดความจุ: ซัก 14 kg / อบ 10kg

ขนาดตัวเครื่อง (W x D x H mm): 600 x 660 x 1655 / น้ำหนัก 128kg

สีตัวเครื่อง : สีเขียว (เครื่องอบ)/ สีเบจ (เครื่องซัก)

ประเทศผลิต : เกาหลี

การใช้พลังงานสูงสุด : 1,900 วัตต์ (ซัก) / 1,000 วัตต์ (อบแห้ง)

รอบปั่นหมาดการซัก : 1400 รอบต่อนาที

ใช้อบรวมภายในเท่านั้น

WashTower ชักผ้า 21 กก. และอบ 16 กก.

รุ่น **WT2116SHEG**



อบ 16 Kg

ซัก 21 Kg



ดีไซน์โดดเด่น มีสไตล์

- ผสานรวมกันเป็นหนึ่งเดียวด้วยแผงควบคุมที่อยู่ตรงกลางเข้าถึงได้ง่าย
- ประหยัดพื้นที่และใช้งานง่ายขึ้น

ทำงานอย่างชาญฉลาด

- AI DD ระบบถนอมผ้าอัจฉริยะ
- Smart Pairing จับคู่อัจฉริยะ การตั้งค่าการซักที่ใช้ร่วมกันกับการอบผ้า

ประสิทธิภาพการซักยอดเยี่ยม

- TurboWash 360 (สเปรย์น้ำ 4 ทิศทาง)ซักเสร็จไวภายใน 39 นาที
- Allergy Care ลดสารก่อภูมิแพ้
- Prepare to Dry(เตรียมการอบผ้า)โปรแกรมซักด่วนและอบด่วน ช่วยให้ทำงานเสร็จภายในเวลาหนึ่งชั่วโมงเท่านั้น

ประสิทธิภาพการอบยอดเยี่ยม

- Dual Inverter Heat Pump ประหยัดพลังงานในการอบผ้า
- Auto Cleaning Condenser คอนเดนเซอร์ทำความสะอาดอัตโนมัติ

ขนาดความจุ : ซัก 21 kg / อบ 16 kg

ขนาดตัวเครื่อง (W x D x H mm) : 700 x 1890 x 770 / น้ำหนัก 154 kg

สีตัวเครื่อง : สีเขียว (เครื่องอบ) / สีเบจ (เครื่องซัก)

ประเทศผลิต : เกาหลี

การใช้พลังงานสูงสุด : 2,350 วัตต์ (ซัก)/ 1,400 วัตต์ (อบแห้ง)

รอบปั่นหมาดการซัก : 1400 รอบต่อนาที

ใช้บรมภายในเท่านั้น



FV1413S4M.AMBPETH_13Kg

ใช้อบรมภายในเท่านั้น



ทำไมลูกค้าถึงเลือกใช้สินค้าแอลจี

- เครื่องซักผ้าฝาหน้าขนาด 13 กก.
- การดูแลเสื้อผ้าอัจฉริยะด้วยเทคโนโลยี AI
- ลดสารก่อภูมิแพ้ด้วยการซักด้วยไอน้ำร้อน
- การซักที่โดดเด่นด้วยเทคโนโลยี 6 Motion ซักสะอาดเหมือนซักด้วยมือ
- กัดพลังงานและตรวจสอบสถานะในการซักจากระยะไกลด้วย ThinQ®

<p>USP</p>	
<p>จุดขายหลัก</p>	<ul style="list-style-type: none"> ■ AI DD ระบบถนอมเนื้อผ้าอัจฉริยะ ระบบถนอมเนื้อผ้าอัจฉริยะ เครื่องจะทำการเลือกรูปแบบการหมุนของถังซักที่เหมาะสมกับการซักผ้าแต่ละครั้งที่สุด เพื่อการถนอมผ้า ■ TurboWash™ ซักไวใช้เวลาเพียง 59 นาที ซักสะอาดและรวดเร็ว ด้วยโปรแกรมซัก 59 นาที แต่ประสิทธิภาพการซักรยังคงเดิม (จำกัดไม่เกิน 5 กิโล) ■ Steam ซักด้วยไอน้ำร้อนเพื่อลดสารก่อภูมิแพ้ <ul style="list-style-type: none"> ▪ Allergy Care เพื่อขจัดไรฝุ่นและสารก่อภูมิแพ้ และขจัดคราบสกปรก ▪ Baby Steam Care ซักเสื้อผ้าเด็กด้วยไอน้ำร้อน ■ LG ThinQ เพิ่มความสะดวก สบายสำหรับผู้ใช้งาน สามารถสั่งงานระยะไกลได้/ดาวน์โหลดโปรแกรมซักใหม่ๆ /แจ้งเตือนเมื่อซักเสร็จ/วิเคราะห์ข้อผิดพลาดเบื้องต้นได้ ■ สวยงาม ทนทาน และ ลดการสะสมของแบคทีเรีย ประตูเป็นกระจกนิรภัย, ด้านในถังซักและสันซักเป็นสแตนเลส ถูกสุขลักษณะ99% ลดการสะสมของแบคทีเรีย (ทดสอบโดยสถาบัน Intertek) <p>สแตนเลส</p>
<p>ข้อมูลทั่วไป</p>	<p>ขนาดความจุ: 13 kg ขนาดตัวเครื่อง (ก x ล x ส มม.): 600 x 615 x 850 สี: ตัวเครื่อง ดำ ประตูเป็นกระจกนิรภัย โปรแกรมการซัก: โปรแกรม: 14 โปรแกรมและดาวน์โหลดโปรแกรมเพิ่มได้ มอเตอร์รับประกัน 10 ปี</p> <p>น้ำหนัก : 73 กก. รอบปั่นหมาด: 1400 รอบต่อนาที ประเทศผลิต: จีน</p>

ใช้บรมภายในเท่านั้น



FV1413H4M

เครื่องซักผ้า 13 กก. / อบ 8 กก.

**รุ่น FV1413H4M ระบบ AI DD™ พร้อม
Smart WI-FI control ควบคุมสั่งงานผ่าน
สมาร์ทโฟน**



จุดขายเครื่องซักผ้า-อบผ้า


ใช้บรมภายในเท่านั้น



All in One
ซักผ้าและอบผ้า
ในเครื่องเดียว



AI DD™
ถนอมเนื้อผ้ามากขึ้น
18%



TurboWash™
ซักสะอาดและรวดเร็ว



Steam™
ลดสารก่อภูมิแพ้ได้ถึง
99.9%

All-in-One

ใช้ครบภายในเท่านั้น



ประหยัดพื้นที่และเวลา
ด้วยเครื่องซักผ้า-อบผ้า
ในเครื่องเดียว

เครื่องซักผ้าแบบ All-in-one ของ LG
จะช่วยประหยัดพื้นที่ในบ้าน และช่วยให้คุณมีเวลา
อยู่กับครอบครัวและเพื่อนฝูงมากขึ้น


*ทดสอบโดย Intertek เมื่อเดือนกรกฎาคม 2019 ตัวเลือก TurboWash59+Dry โดยซักผ้าผสม 4 กก.

คำถามยอดฮิต ในรุ่นซักอบ?

ใช้บรมภายในเท่านั้น



ถ้าจะอบ อย่างเดียว ต้องกดยังไง



แนะนำวิธีการอบผ้า

ใช้บรมภายในเท่านั้น



Normal (ปกติ)  Iron (เตารีด)  Low Temp. (อุณหภูมิต่ำ)  Normal Eco (อีโคธรรมดา) 

โปรแกรมการอบผ้า

ใช้อบรมภายในเท่านั้น



โปรแกรม	Normal (ปกติ)
คำอธิบาย	ลดเวลาในการอบแห้งและการใช้พลังงานในระหว่างรอบการอบแห้งสำหรับผ้าฝ้าย ใช้สำหรับผ้าฝ้ายหรือผ้าลินิน เช่น ผ้าเช็ดตัวผ้าฝ้าย เสื้อยืด
ความจุผ้าสูงสุด	การกำหนดอัตรา

โปรแกรม	Iron (เตารีด)
คำอธิบาย	เหมาะสำหรับการรีดผ้าที่อยู่ในสภาพชื้นให้แห้งได้อย่างง่ายดาย ใช้สำหรับผ้าฝ้ายหรือผ้าลินินที่พร้อมสำหรับการรีดในช่วงท้ายของโปรแกรม
ความจุผ้าสูงสุด	การกำหนดอัตรา

โปรแกรม	Low Temp. (อุณหภูมิต่ำ)
คำอธิบาย	เหมาะสำหรับการอบแห้งที่อุณหภูมิต่ำเพื่อลดความเสียหายของเสื้อผ้า ใช้สำหรับผลิตภัณฑ์สิ่งทอที่ดูแลรักษาง่าย ผ้าใยสังเคราะห์
ความจุผ้าสูงสุด	3.5 กก.

โปรแกรม	Normal Eco (อีโคธรรมดา)
คำอธิบาย	เหมาะสำหรับโปรแกรมพลังการอบแห้ง ใช้สำหรับผ้าฝ้ายหรือผ้าลินิน เช่น ผ้าเช็ดตัวผ้าฝ้าย เสื้อยืด
ความจุผ้าสูงสุด	การกำหนดอัตรา

โปรแกรม	Time Dry 30 min. (เวลาอบแห้ง 30 นาที)	Time Dry 60 min. (เวลาอบแห้ง 60 นาที)	Time Dry 120 min. (เวลาอบแห้ง 120 นาที)
คำอธิบาย	คุณสามารถเปลี่ยนเวลาในการอบแห้งได้ตามปริมาณผ้าสูงสุด		
ความจุผ้าสูงสุด	1 กก.	2 กก.	4 กก.

ขึ้น Code Cd คืออะไร ?

อาการ Cd หมายถึง Cool Down จะเกิดจากเมื่อเราเลือกขั้นตอนการอบผ้าแล้ว ผ้าที่ลูกค้ำอบอาจจะมีความร้อนและชื้นสูง ประกอบกับใช้อุณหภูมิสูงในการอบผ้า เมื่อจบขั้นตอนการอบผ้าแล้ว อุณหภูมิภายในถังจะร้อนจัด เนื่องจากการเป็นการป้องกันความร้อนมาปะทะ ลูกค้ำเมื่อเปิดประตู เครื่องเลยต้องพยายามลดอุณหภูมิลงด้วยตัวเอง

Code Cd ไม่ใช่อาการเสีย เป็นเรื่องการ Safety ผู้ใช้งาน กรณีนี้เครื่องอาจจะเปิดประตูไม่ได้หลายชั่วโมง แต่ถ้าลูกค้ำต้องการเปิดประตู ให้กดปุ่ม Start/pause 1 ครั้ง เครื่องจะปลดล็อกประตูให้เมื่อ 2 นาทีผ่านไป

ใช้บรมภายในเท่านั้น

ความจุมากขึ้น
ถึงซิกขขนาดใหญ่เครื่อง
เท่าเดิม



ฝาเครื่องทำจากกระจกนิรภัย
ทนทานและสวยงาม



ถึงซิกสแตนเลส
ถูกสุขลักษณะและทนทาน



จอแสดงผลขนาดใหญ่กว่า
มองเห็นได้ชัดเจนมากขึ้น



ดีไซน์สวยงาม
หน้าจอใหญ่มองเห็นง่าย



เครื่องซักผ้า 13 กก. / อบ 8 กก. รุ่น FV1413H4M



ดีไซน์โดดเด่น มีสไตล์

- ผสานรวมกันเป็นหนึ่งเดียวเครื่องซักและอบในตัวแบบ All in one
- ประหยัดพื้นที่และใช้งานมากขึ้น

ทำงานอย่างชาญฉลาด

- AI DD ระบบถนอมผ้าอัจฉริยะ

ประสิทธิภาพการซักยอดเยี่ยม

- TurboWash ซักเสร็จไวภายใน 59 นาที
- Allergy Care ลดสารก่อภูมิแพ้

LG ThinQ

- สามารถสั่งงานระยะไกลได้ / ดาวนโหลดโปรแกรมซักใหม่ๆ
- แจ้งเตือนเมื่อซักเสร็จ / วิเคราะห์ข้อผิดพลาดเบื้องต้นได้

ทนทานสวยงาม

- ประตูเป็นกระจกนิรภัยและถังซักเป็นสแตนเลส



ขนาดความจุ : ซัก 13 กก / อบ 8 กก

ขนาดตัวเครื่อง (W x D x H mm) : 600 x 850 x 615 / น้ำหนัก 76 กก

สีตัวเครื่อง : ดำ

ประเทศผลิต : จีน

การใช้พลังงานสูงสุด : ซัก 2000 วัตต์ / อบ 1500 วัตต์

รอบปั่นหมาดการซัก : 1400 รอบต่อนาที

ใช้อบรมภายในเท่านั้น

LG Subscribe

เครื่องซักผ้า 13 กก. / อบ 8 กก. รุ่น FV1413H4M



All in One

**“ซักเสร็จไม่ต้องรอ อบแห้งพร้อมใส่
ประหยัดทั้งเวลาและแรงงาน ให้ชีวิตคุณ
ง่ายขึ้นกว่าเดิม”**

เหมาะกับใคร ?



ผู้ที่มีพื้นที่จำกัด เช่น คอนโด
อพาร์ทเมนต์ หรือบ้านขนาดเล็ก



คนที่ต้องการความสะดวก
ไม่อยากเสียเวลาย้ายผ้าไปเครื่องอื่น



ผู้ที่ไม่มียพื้นที่ตากผ้า
อยู่ในพื้นที่ฝนตกบ่อยหรือมีอากาศชื้น
ไม่สามารถตากผ้ากลางแจ้งได้สะดวก








คนทำงานหรือครอบครัวที่มีตารางชีวิตเร่งรีบ

ใช้ครบภายในเท่านั้น

RV10VHP4B.BMBPETH



USP	    
จุดขายหลัก	<ul style="list-style-type: none">■ DUAL Inverter Heat Pump™<ul style="list-style-type: none">- ออบผ้าแห้งประหยัดพลังงานและเวลา■ Auto Cleaning Condenser รักษาประสิทธิภาพในการอบผ้า<ul style="list-style-type: none">- ช่วยให้เกิดการไหลเวียนของอากาศที่เหมาะสมเพื่อรักษาประสิทธิภาพในการอบผ้า■ Allergy Care ขจัดสารก่อภูมิแพ้<ul style="list-style-type: none">- ช่วยลดแบคทีเรียและไรฝุ่นที่เป็นสาเหตุของอาการแพ้ได้ถึง 99.9%■ Drum Care ดูแลถังซักให้สะอาดปราศจากกลิ่นไม่พึงประสงค์<ul style="list-style-type: none">- ถังซักสะอาดและลดกลิ่นที่ไม่พึงประสงค์ภายในถังได้■ รับประกันยาวนานถึง 10 ปี<ul style="list-style-type: none">- รับประกันทั้งคอมเพรสเซอร์ และมอเตอร์ยาวนานถึง 10 ปี
ข้อมูลทั่วไป	<p>ขนาดความจุ : 10kg ขนาดตัวเครื่อง (ก x ล x ส มม.): 600 x 660 x 850 สี: ตัวเครื่องสีดำ Middle Black ตัวเครื่องรับประกัน ตลอดสัญญา คอมเพรสเซอร์ รับประกัน 10 ปี</p> <p>น้ำหนัก : 56 กก. ประเทศผลิต: เกาหลี กำลังไฟฟ้าเข้า: 1000วัตต์ ปริมาณถังซัก:122 ลิตร</p>

ใช้บรมภายในเท่านั้น



เครื่องซักผ้าฝาบน
ขนาด 23 กก.
รุ่น TV2723SV9B

มอเตอร์ระบบ Inverter Direct Drive



Inverter Direct Drive Motor™ ก่อให้เกิดโปรแกรมรูปแบบการซัก 6 แบบ ที่เหมาะสมสำหรับการซักผ้า



การเคลื่อนไหวทรงพลัง
แบบปกติ




การเคลื่อนไหวแบบถู
หมุนไปทางซ้ายและทางขวาเพื่อ
ถูผ้าเข้ากับพื้นผิวของถังซัก

การเคลื่อนไหวแบบ **Swing**
การซักที่นุ่มนวลเพื่อจัดการกับ
ผ้าที่บอบบางและลดความ
เสียหายของเนื้อผ้า



การเคลื่อนไหวแบบ**แรงคลื่น**
น้ำตกที่ทรงพลังจากบนลงล่าง
เพื่อการซักอย่างล้ำลึก

การเคลื่อนไหวแบบ**หมุน**
แก้ผ้าที่พันกันและซักให้สะอาด



การเคลื่อนไหวแบบ**บีบอัด**
การหมุนด้วยความเร็วสูง

ใช้บรมภายในเท่านั้น

ครั้งแรกกับนวัตกรรม AI DD ในเครื่องซักผ้าฝา

เทคโนโลยี AI DD จะเลือกรูปแบบการหมุนของถังซักที่เหมาะสมกับการซักผ้าในแต่ละครั้ง
เพื่อการดูแลผ้า สามารถถนอมผ้าได้มากขึ้น



ใช้บรมภายในเท่านั้น

TurboWash3D™

ซักสะอาด & รวดเร็ว

ใช้บรมภายในเท่านั้น



WaveForce™ และ JetSpray สร้างคลื่นที่ทรงพลัง เพื่อเพิ่มประสิทธิภาพการซักและการล้างน้ำ เมื่อผสานรวมเข้ากับ TurboDrum™ ที่หมุนสวนทางกัน ทำให้เกิดเทคโนโลยี TurboWash3D™ ซักผ้าได้สะอาดและรวดเร็วมากขึ้น.

Wave Force™



กระแสน้ำตกทรงพลังปล่อยน้ำ
จากด้านบนลงสู่ด้านล่าง
เพื่อการทำความสะอาดอย่างล้ำลึก

Turbo Drum™



แท่นซักและถังซักหมุนสวนทางกัน
ก่อให้เกิดกระแสน้ำที่รุนแรง
ช่วยให้การซักได้อย่างทั่วถึง

JetSpray™



น้ำที่ฉีดพ่นช่วยให้ชำระล้าง
ได้อย่างรวดเร็ว
และมีประสิทธิภาพ

ใช้บรมภายในเท่านั้น



ขจัดคราบ สารก่อภูมิแพ้ และแบคทีเรียด้วยไอน้ำ

สวมใส่เสื้อผ้าได้อย่างมั่นใจ เพราะคุณรู้ว่าคราบสกปรก
สารก่อภูมิแพ้ และแบคทีเรียถูกขจัดด้วยไอน้ำ



99.9%
Allergy Care



*โปรแกรมซัก Allergy Care ได้รับการอนุมัติโดย BAF (British Allergy Foundation) สำหรับการลดการสัมผัสกับสารก่อภูมิแพ้จากไรฝุ่นในบ้าน สารก่อภูมิแพ้จากแมว สารก่อภูมิแพ้จากสุนัข สารก่อภูมิแพ้จากเกสรดอกไม้ เชื้อรา และแบคทีเรีย (Staphylococcus aureus, Escherichia coli และ Streptococcus faecalis).

Allergy Care

ใช้บรมภายในเท่านั้น



ขจัดคราบ สารก่อภูมิแพ้

เพิ่มอุณหภูมิภายในถึงซักผ้า

ให้สูงถึง 60°C

ขจัดสารก่อภูมิแพ้ได้ถึง

99.9%

โปรแกรม Allergy เหมาะสำหรับ

- ✓ ซักเสื้อผ้าเด็กอ่อน
- ✓ เครื่องนอน
- ✓ ตุ๊กตา
- ✓ เสื้อผ้าที่ต้องการความสะอาดสูงสุด



99.9%
Allergy Care

ตัวกรองใยผ้าขนาดใหญ่ขึ้นช่วยให้ถังซักและเสื้อผ้าของคุณสะอาดยิ่งขึ้น

ตัวกรองใยผ้าที่มีขนาดใหญ่ขึ้นช่วยให้เสื้อผ้าและถังซักสะอาดขึ้น
เนื่องจากฝุ่นและสิ่งสกปรกหลุดออกจากเสื้อผ้าของคุณ



ใช้อบรมภายในเท่านั้น

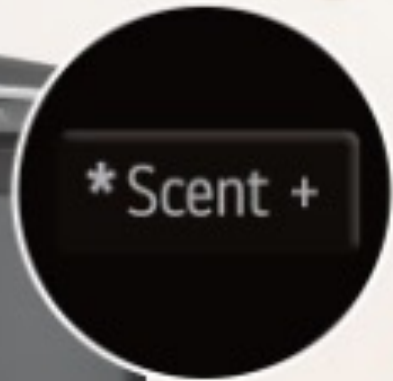


ใช้บรมภายในเท่านั้น



ผ้าหอมสะอาดยาวนานกว่า

เสื้อผ้าของคุณจะมีกลิ่นหอมสดชื่นยาวนานขึ้น
เพราะน้ำยาปรับผ้านุ่มแทรกซึมลึกเข้าสู่เนื้อผ้าระหว่างการซัก



Big Capacity

ใช้บรมภายในเท่านั้น



ถังซักใหญ่ขึ้น ตัวเครื่องเท่าเดิม

ช่วยให้คุณซักผ้าได้จำนวนมากขึ้นในแต่ละครั้งด้วยถังซักด้านในใหญ่ขึ้น แต่ขนาดตัวเครื่องด้านนอกเท่าเดิม สามารถซักได้ทั้ง เสื้อผ้า ผ้านวม และผ้าปูที่นอน





Inverter
Direct Drive

DIMENSIONS

ใช้บรมภายในเท่านั้น











TV2723SV9B_23Kg



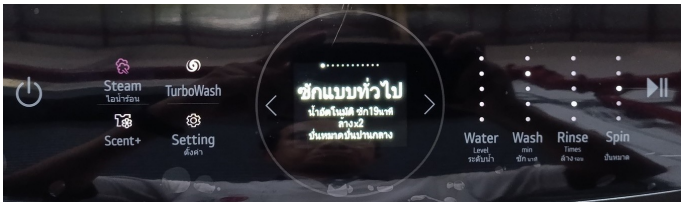
Take the guesswork out of doing your laundry

- AI Direct Drive – Intelligent Fabric Care & Quiet operation
- Large Capacity 23kg Washer
- TurboWash3D – A powerful Clean in 30 minute
- LCD Display – Stay in control with the intelligence
- ThinQ – Smart Notification / Remote & Voice Control / Download Course

USP	   	
Key Feature	<ul style="list-style-type: none"> ■ AI Direct Drive ระบบถนอมผ้าอัจฉริยะ ระบบจะเลือกโปรแกรมการซักให้คุณอัตโนมัติเพื่อการซักผ้าที่มีประสิทธิภาพและถนอมผ้าอีกด้วย ■ TurboWash3D ซักผ้าได้อย่างสะอาดและรวดเร็ว ด้วยโปรแกรมการซักภายใน 30 นาที ■ ถังซักความจุขนาดใหญ่ ภายนอกขนาดเท่าเดิม ภายในความจุมากขึ้น ■ LCD Display แผงหน้าจอบน LCD จะเรียนรู้รูปแบบการซักของคุณ และช่วยคุณทุกขั้นตอนการซัก ■ Steam ช่วยขจัดสารก่อภูมิแพ้ ■ ThinQ Smart Notification / Remote & Voice Control / Download Course 	  
Specification	<p>Capacity : 23kg Dimension (W x D x H mm) : 690 x 730 x 1070 Color : Middle Black Production Site : Thailand</p>	

TV2723SV9B (สีดำกลาง)

ใช้บรมภายในเท่านั้น



Life's Good.

2025



NEW TOP LOAD WASHER (TX) INTRODUCTION

New

New Design : เปลี่ยนรูปลักษณ์ สวยโดดเด่น

เครื่องซักผ้าฝาบนที่พลิกโฉมใหม่ทั้งหมด



ดีไซน์ใหม่สวยและทันสมัย

สีใหม่สวยโดดเด่น: Essence Graphite (Matte)

แผงควบคุมการใช้งานเป็นระบบดิจิทัล (2.4" LCD)

รูปแบบการใช้งานง่ายขึ้น แผงควบคุมเปลี่ยนไป


ประตูเป็นกระจกนิรภัยทั้งบาน

New

การใช้งานแบบหมุนหน้าจอระบบดิจิทัล LCD



ปุ่มหมุนแบบดิจิทัลช่วยให้คุณควบคุมได้ง่ายขึ้นและมีข้อความบอกข้อมูลต่างๆ. เพลิดเพลินไปกับการใช้งานไม่เพียงแต่ด้วยการออกแบบการควบคุมวงกลมที่เรียบง่ายซึ่งเหลือเพียงฟังก์ชันที่จำเป็นเท่านั้น แต่ยังรวมถึงเอฟเฟกต์ภายในด้วยการออกแบบที่เรียบง่ายขึ้น



ใช้บรมภายในเท่านั้น

รูปลักษณ์ระดับพรีเมียมที่ออกแบบมาให้มีการใช้งานที่ง่ายขึ้น

iF Design Award 2024 Winner



รูปทรงที่โฉบเฉี่ยวและทันสมัยเพื่อสร้างการออกแบบที่เข้ากับพื้นที่ รวมถึงแผงควบคุมซึ่งเชื่อมต่อกับพื้นผิวโค้งเรียบ ให้ดูเรียบง่าย



ใช้บรมภายในเท่านั้น

New

EasyUnload™

ระยะเวลาหยิบผ้าที่เหมาะสม



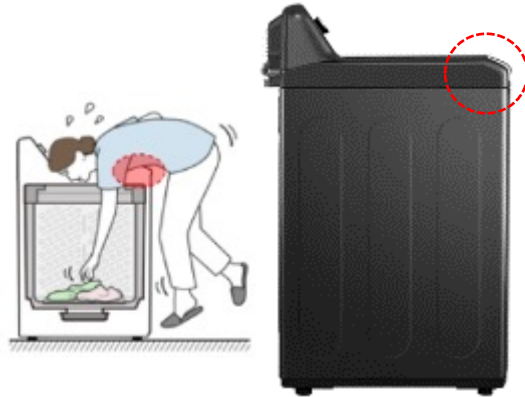
ระยะเวลาหยิบผ้าออกจากถังซัก



หากระยะเวลาหยิบผ้าออกไกลเกินไป
จะไม่สะดวกที่จะนำผ้าออกมา
และยังทำให้เอวตึงได้

ระยะเวลาหยิบผ้าออกจากถังซัก (รุ่นทั่วไป vs. รุ่นใหม่)

Conventional (TD)



New (TX)



คุณสมบัติสำคัญในการออกแบบ EasyUnload™ ของเราซ่อนอยู่ที่ใต้ฝากระຈกที่โอบเฉียง เราได้ทำมุมด้านหน้าของเครื่องซักผ้าเพื่อให้เอื้อมถึงได้สบายและถูกหลักสรีรศาสตร์มากขึ้น
ตอนนี้คุณสามารถหยิบผ้าจากด้านล่างของถังซักได้อย่างง่ายดายโดยไม่ต้องเสียความจุกของเครื่อง

ใช้บรมภายในเท่านั้น

ประสิทธิภาพที่เหนือกว่า ด้วยระบบ LG Inverter Direct Drive™



Solution = LG Deep-learning AI DD™

	มอเตอร์ระบบสายพาน	มอเตอร์ระบบต่อตรง	รูปแบบซัก 6 ทิศทาง	ระบบซักถนนอัจฉริยะ
	<p>Conventional Motor</p> 	<p>Inverter Direct Drive™</p> 	<p>MOTION DD™</p> 	<p>AI DD™</p> 
Technology เทคโนโลยี	<ul style="list-style-type: none"> มีสายพานและฟู่ไถ่ย์ 	<ul style="list-style-type: none"> ไม่มีสายพานและฟู่ไถ่ย์ 	<ul style="list-style-type: none"> รูปแบบซัก 6 ทิศทางที่แตกต่างกัน โดยการควบคุมของมอเตอร์ Inverter Direct Drive™ 	<ul style="list-style-type: none"> การควบคุมมอเตอร์ที่ละเอียดอ่อน การตรวจจับไม่เพียงแต่น้ำหนักของผ้าเท่านั้น (แบบธรรมดา) แต่รวมถึงความนุ่มนวลของผ้าอีกด้วย
Benefit คุณประโยชน์		<ul style="list-style-type: none"> มอเตอร์ รับประกันยาวนาน 10 ปี ลดเสียงรบกวนเวลาซัก และ ลดการสิ้นเส้กเือ้นเวลาบั้นหมาด เพิ่มประสิทธิภาพในการซักให้ดียิ่งขึ้น 	<ul style="list-style-type: none"> รูปแบบการซักที่เหมาะสมที่สุด ซักถนนผ้า หลากหลายรูปแบบการซัก และการดูแลเส้กเือ้นผ้าที่ดีขึ้น 	<ul style="list-style-type: none"> เลือกรูปแบบการซักที่เหมาะสมที่สุด โดยขึ้นอยู่กับชนิดผ้า ทำให้เกิดความเส้กเือ้นของผ้าที่น้อยกว่า

ใช้บรณภยในเท่ำนัน

การเรียนรู้ขึ้นกว่าด้วยระบบ AI

ด้วย โปรแกรม AI Wash

DD มอเตอร์ ตรวจสอบและจำแนกชนิดของเสื้อผ้าโดยใช้ฐานอัลกอริทึมการเรียนรู้เชิงลึก ชักเสื้อผ้าที่บอบบางเบา ๆ และซักเสื้อผ้าที่หนาอย่างแรง **แน่นอนว่า ถูกกำหนดโดยอัตโนมัติ!**

ซักแบบทั่วไป

- ไม่ว่าจะซักผ้าชนิดใดก็ซักด้วยการเคลื่อนไหวแบบเดียวกัน

ชั่งน้ำหนักผ้า

ซัก

ล้าง

ปั่น



ซักด้วย AI Wash

- การซักด้วยการเคลื่อนไหวที่เหมาะสมที่สุด ขึ้นอยู่กับชนิดของผ้า

ชั่งน้ำหนักผ้า

ตรวจสอบชนิดผ้า

ซัก

ล้าง

ปั่น



1Level



Soft

ผ้าบอบบาง

การเคลื่อนไหวที่ละเอียดอ่อน
สำหรับเสื้อผ้าที่บอบบาง



Swing: สวิง

Normal



Normal

ผ้าทั่วไป



Agitating: อะกริกเทตติ้ง

3Level



Stiff

ผ้าหนา

เพิ่มพลังซักสำหรับเสื้อผ้าที่
หนาหรือ
มีน้ำหนัก

ใช้บรมภายในเท่านั้น

• ปริมาณผ้าที่แนะนำของโปรแกรมนี้นไม่เกิน 5 kg

ประหยัดเวลาในการซักด้วย TurboWash3D™

Solution = LG TurboWash3D™



กระแสน้ำหลายมิติที่เกิดจาก TurboWash3D™ จะหมุนเวียนผ้าในแนวตั้งและแนวนอนเพื่อประสิทธิภาพการซักที่ทรงพลัง เจ็ทสเปรย์อันทรงพลัง บวกกับถังซักและมอเตอร์ที่หมุนอย่างอิสระและในทิศทางตรงกันข้าม จะสร้างการไหลของน้ำที่ทรงพลังซึ่งทำให้เสื้อผ้าเสียดสีกันตลอด เพื่อเพิ่มประสิทธิภาพการซัก

หมุนเฉพาะจานซัก



TurboDrum เทอร์โบดรัม



TurboShot เทอร์โบช็อต



TurboWash 3D เทอร์โบวอช 3ดี

ถังซักและจานซักหมุนตรงข้ามกัน



WaveForce + JetSpray




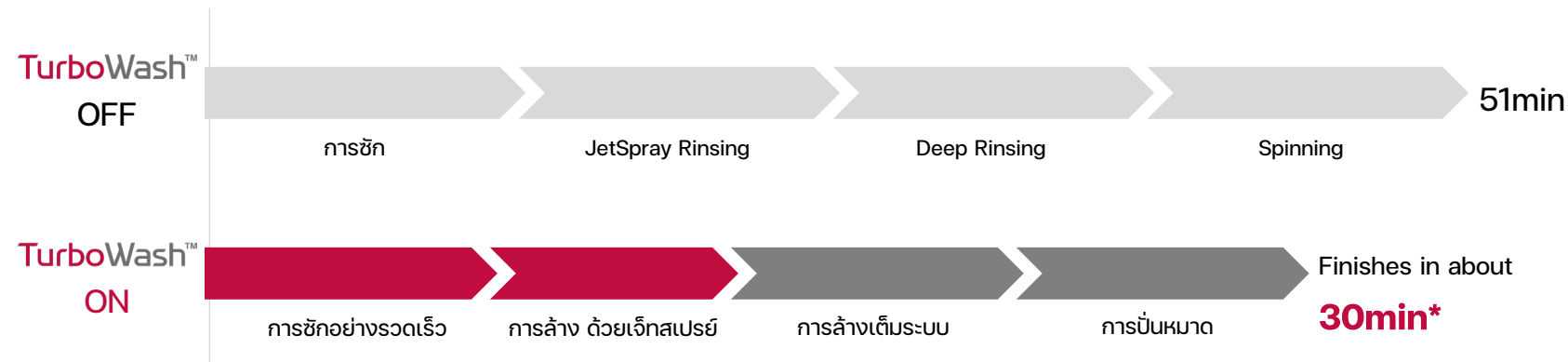
TurboDrum + TurboShot



คุณประโยชน์ที่จะได้รับจาก TurboWash 3D™



การซักด้วยเทคโนโลยี TurboDrum™ อันทรงพลังและการล้างผ่านหัวฉีด JetSpray ทำให้การซักเสร็จสิ้นภายในเวลาไม่ถึง 30 นาที



เว็ฟพอช



เทอร์โบดรัม



เจ็ทสเปร์

**สามารถใช้ได้กับโปรแกรม ซักแบบทั่วไป และ ซักระบบ AI

ใช้บรมภายในเท่านั้น

รูปแบบการซักที่ดีเยี่ยม ด้วยเทคโนโลยี 6 โมชัน และ เทอร์โบดรัม



ถึงซักและจวนซักหมุนไปในทิศทางตรงกันข้ามอย่างอิสระเพื่อสร้างการไหลของน้ำแบบไดนามิก 3 มิติ ด้วยการไหลของน้ำแบบไดนามิก เทคโนโลยี 6Motion™ ของ LG เพื่อการซักที่เหมาะสมที่สุด

หมุนในทิศทางตรงข้ามกัน




Agitating
Powerful Wash



Rotating
Untangle Clothes



Swing
Delicate Wash



TurboDrum

หมุนในทิศทางเดียวกัน



Compressing
Dissolve Detergent



Rubbing
Stain Removal



WaveForce™
Strong Wash

ใช้บรมภายในเท่านั้น

6 โหมด ชักสะอาดเปรี๊ยะบเสมือ้นการชักด้วยมือ



Agitating motion
อะกริกเทตั้ง โม่ชั้น

การชักตามปกติ



Swing motion
สวง โม่ชั้น

การหมุนที่นุ่มนวลออกแบบ
มาเพื่อดูแลเนื้อผ้าที่บอบบาง



Rotating motion
โรเทตั้ง โม่ชั้น

ช่วยลดปัญหาผ้าพันกัน
ระหว่างการทำงาน



Rubbing motion
รับบั้ง โม่ชั้น

หมุนซ้ายและหมุนขวาเพื่อ
ถูผ้ากับพื้นผิวของถังชัก



WaveForce
เวฟฟอซ

น้ำตกรงพลังจากบนลงล่าง
เพื่อการล้างที่ล้ำลึก



Compressing motion
คอมเพรสซิ่ง โม่ชั้น

การเคลื่อนไหวโดยหมุน
ด้วยความเร็วสูง

New

ezDispense™ (ระบบจ่ายน้ำยาซักผ้าและน้ำยาปรับผ้านุ่มอัตโนมัติ)



ระบบจ่ายน้ำยาอัตโนมัติ สามารถใช้ได้ถึง 25 ครั้ง* ของการใช้งาน จะจ่ายปริมาณน้ำยาซักผ้าที่จำเป็นในการทำความสะอาดเสื้อผ้าของคุณ
อย่างมีประสิทธิภาพโดยอัตโนมัติ.

ช่องใส่ปริมาณน้ำยาซักผ้าสูงสุด: 630ml

ช่องใส่ปริมาณน้ำยาปรับผ้านุ่มสูงสุด: 510ml

Technology: เทคโนโลยีที่โดดเด่น

การจ่ายน้ำยาอัจฉริยะ

ตรวจจับขนาดโหลดและกำหนดปริมาณน้ำยา
ที่เหมาะสมเพื่อให้มั่นใจถึงประสิทธิภาพการ
ซัก

Load Size



Right
Dosage

การตรวจจับน้ำยาอัจฉริยะ

ตรวจจับระดับน้ำยาที่เหลืออยู่ภายในกล่อง
ใส่น้ำยาและบอกว่าเมื่อใดควรเติม

1 ช่องใส่น้ำยาปรับผ้านุ่ม

2 ช่องใส่น้ำยาซักผ้าหลัก



Benefits: ประโยชน์ที่ลูกค้าจะได้รับ



จ่ายปริมาณที่เหมาะสม, อุ่นใจ หายห่วง

จ่ายปริมาณน้ำยาซักผ้าที่จำเป็นในการทำความสะอาดเสื้อผ้าของคุณโดย
อัตโนมัติในขณะที่ลดความเสี่ยงของน้ำยาตกค้างหลังการล้างน้ำ

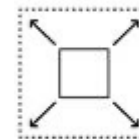


ไม่ต้องมาเติมน้ำยาซักผ้าทุกครั้ง ของการซักผ้า

เก็บน้ำยาซักผ้าไว้ประมาณหนึ่งเดือน (ซักผ้าสูงสุด 14** ซัปดาห์) และไม่ต้องกังวล
ลืมเติมน้ำยา

การทดสอบ ** 630 / 45 [ml] = 14 [ครั้ง]

45 ml สำหรับผ้า 4-6 kg / ครั้ง



สามารถเปลี่ยนกล่องใส่น้ำยาปรับผ้านุ่ม ให้เป็นน้ำยาซักผ้าได้

ใช้พื้นที่จัดเก็บเพิ่มเติมจากกล่องน้ำยาปรับผ้านุ่มไปยังกล่องน้ำยาซักผ้าเพื่อขยาย
ปริมาณน้ำยาซักผ้าได้ถึง 25* ครั้ง

การทดสอบ * 1,140(=630+510) / 45 [ml] = 25 [ครั้ง]

45 ml สำหรับผ้า 4-6 kg load

ใช้บรมภายในเท่านั้น


New

ezDispense™ (ระบบจ่ายน้ำยาซักผ้าและน้ำยาปรับผ้านุ่มอัตโนมัติ)

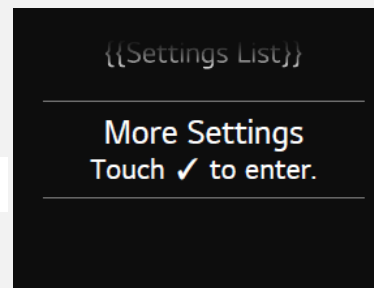
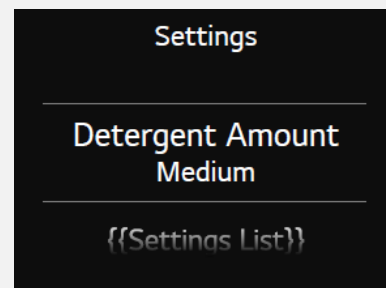


การตั้งค่า

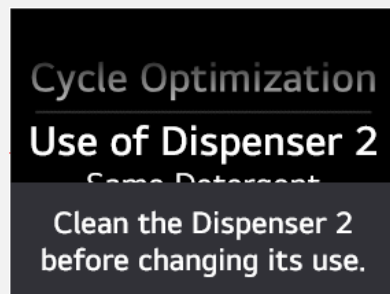
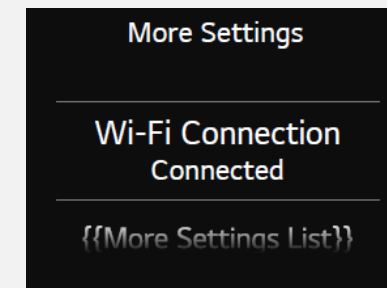
Possible Cases: 2 types are possible
- 'Softener' and 'Same Detergent'



Touch the Settings button



Touch the
☑ button



Notifies you about cleaning
whenever you change
settings.



Touch the
☑ button



Touch the
☑ button

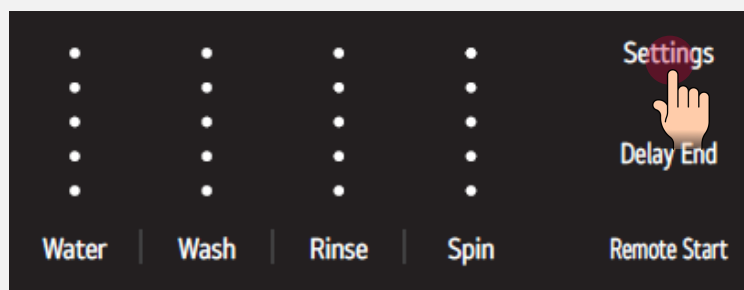
ใช้บรมภายในเท่านั้น

New

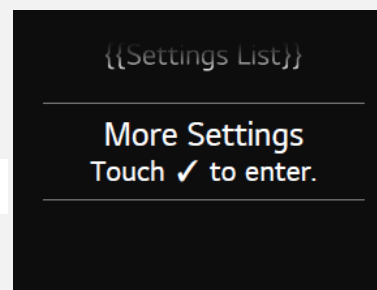
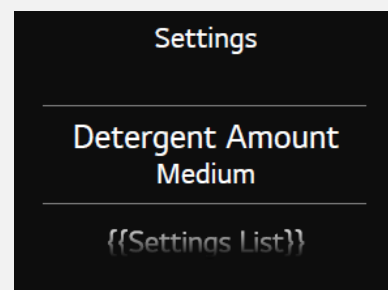
ezDispense™ (ระบบจ่ายน้ำยาซักผ้าและน้ำยาปรับผ้านุ่มอัตโนมัติ)



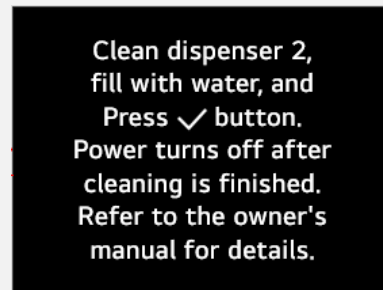
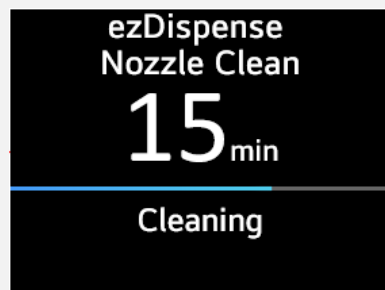
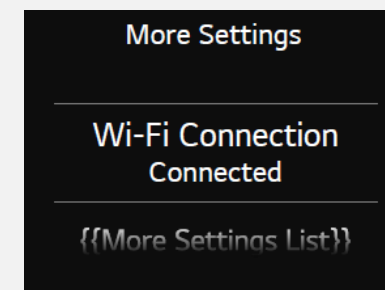
การทำความสะอาดที่จ่ายน้ำยา



Touch the Settings button



Touch the button



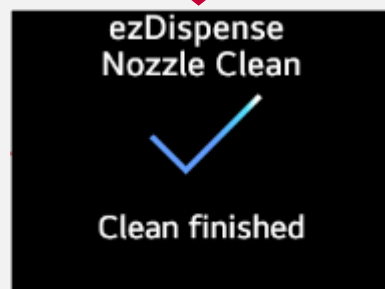
Touch the button



Touch the button



Touch the button



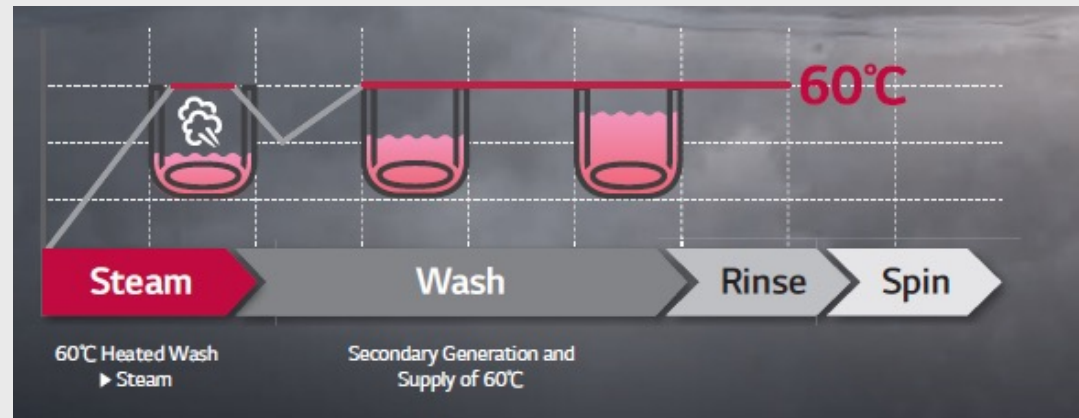
ใช้บรมภายในเท่านั้น

Steam Allergy Care : เพื่อสุขภาพที่ดีขึ้น ลดสารก่อภูมิแพ้ได้ถึง 99.9%

โปรแกรมชกลดสารก่อภูมิแพ้(Allergy Care) คือ ชกด้วยไอน้ำช่วยลดสารก่อภูมิแพ้บนเสื้อผ้าที่อุณหภูมิสูง 60°C




Allergy Care



โปรแกรม Allergy Care Cycle ดีสำหรับ



เสื้อผ้าเด็ก



ชุดเครื่องนอน



ผ้าคลุมโซฟา

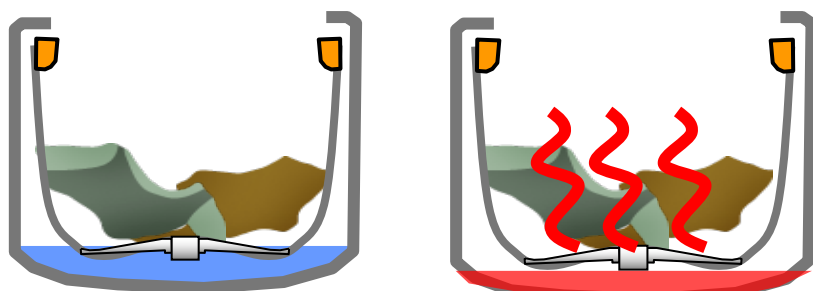
Stain Care : ขจัดคราบสกปรกได้อย่างดีเยี่ยม

โปรแกรมขจัดคราบสกปรกมาพร้อมฟังก์ชันชกด้วยไอน้ำ ช่วยให้ไอน้ำซึมผ่านเข้าไปในเส้นใยผ้า แ่และทำให้คราบอ่อนลง และชกผ้าด้วยน้ำร้อน 40°C เพื่อขจัดคราบฝังแน่นได้อย่างมีประสิทธิภาพ

ขั้นตอนที่ 1 : แ่ผ้า

การแ่ด้วยไอน้ำ

(Fast increase of temp. & Activate detergents)



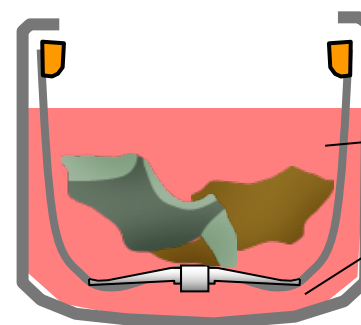
+

เพิ่มระดับน้ำ & หมุน
(สตริมเริ่มทำงาน)

ขั้นตอนที่ 2 : รอบการชกหลัก

ตัวเครื่องทำความร้อนของน้ำ

(Mix the Steam water and Supplied water)



High Temp.
(40°C)



* โปรแกรมผ้าที่แนะนำของโปรแกรมนี้นี้ไม่เกิน 6 กก

ใช้บรมภายในเท่านั้น

ถังซักและจานซักเป็นสแตนเลส เพื่อช่วยลดการสะสมของแบคทีเรีย

สแตนเลสจะไม่ปนเปื้อนง่ายและใช้กันอย่างแพร่หลายในการทำสิ่งของต่างๆ เช่น เครื่องมือผ่าตัดและเครื่องครีที่มีความสำคัญด้านสุขอนามัย ถูกนำไปใช้กับอ่างซักผ้าและตัวกรอง

*Stainless Steel material have been applied on filter cover and mesh.

LG Conventional Tub & Filters



Stainless Steel Tub & Filters



✔ ทำไมต้องเป็นสแตนเลส

- มีความทนทานมากกว่า
- ไม่มีการเปลี่ยนสี
- วัสดุที่ถูกสุขอนามัย

ยกตัวอย่าง



ใช้บรมภายในเท่านั้น

ฝาปิดกันกระแทก



ใช้งานได้อย่างสะดวกสบาย ปลอดภัย หายห่วง



ใช้บรมภายในเท่านั้น

LG ThinQ (Wi-Fi) ตัวช่วยที่ทำให้สะดวกสบายมากขึ้น



ทุกที่ทุกเวลาของการซักผ้า ควบคุมระยะไกลด้วยรีโมทสตาร์ท ตรวจสอบสถานะการซักผ้าและการใช้พลังงาน และแก้ไขปัญหาเบื้องต้นของผลิตภัณฑ์ได้อย่างรวดเร็ว

My Cycle (โปรแกรมโปรดของฉัน)

บันทึกรอบการการซักและตัวเลือกที่ใช้บ่อยเป็นรายการโปรดได้
- 'รอบการซักแก้ไขได้' มีฟังก์ชันช่วยให้สามารถเพิ่มรอบภายในเครื่องได้ *เฉพาะรุ่น LCD เท่านั้น

Remote Start (ควบคุมระยะไกล)

เมื่อกดปุ่ม รีโมท สตาร์ทจากตัวเครื่อง ก็สามารถควบคุมการใช้งานทั้งหมด ผ่านสมาร์ตโฟน ทำให้ชีวิต สะดวกสบายมากขึ้น

Energy Monitoring (ตรวจสอบการใช้พลังงาน)

ฟังก์ชันนี้จะตรวจสอบการใช้พลังงานของรอบการซักที่ใช้ล่าสุดและค่าเฉลี่ยรายเดือน

Tub Clean Coach (แจ้งเตือนล้างถังซัก)

ฟังก์ชันนี้จะแสดงจำนวนรอบที่เหลืออยู่ ก่อนที่จะถึงเวลาเรียกใช้ฟังก์ชัน Tub Clean

Smart Diagnosis (Wi-Fi) (วิเคราะห์เบื้องต้น)

ฟังก์ชันนี้จะให้ข้อมูลที่เป็นประโยชน์สำหรับการวินิจฉัยและแก้ไขปัญหาเบื้องต้นเกี่ยวกับการใช้งาน ตัวเครื่องที่ผิดปกติ

Push Notifications (แจ้งเตือนสถานะต่างๆ)

เมื่อรอบการซักสิ้นสุดการทำงานหรือเครื่องมีปัญหาระหว่างการทำงาน จะมีข้อความแจ้งเตือนบนสมาร์ตโฟนของคุณทันที



ใช้ชมรมภายในเท่านั้น

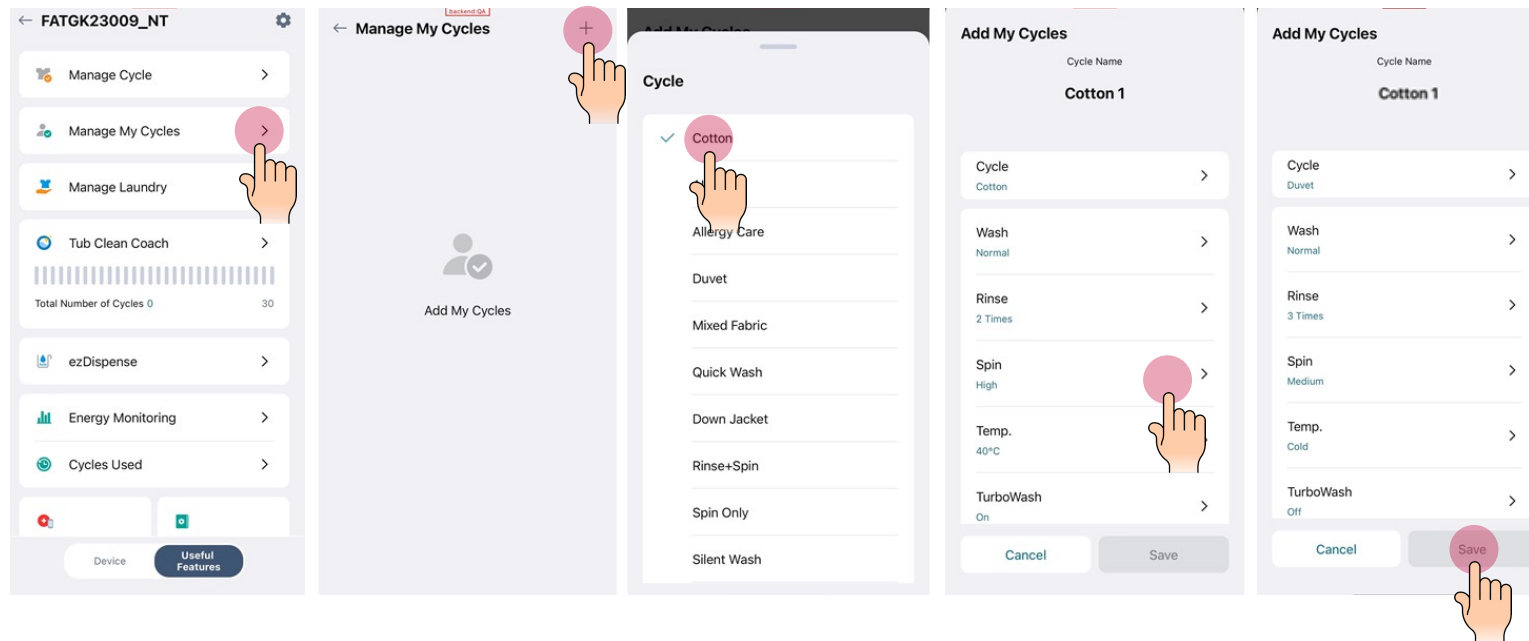
LG ThinQ

My Cycle: โปรแกรมการซักของฉัน



บันทึกและรวบรวมของรอบการซักและตัวเลือกในแอป LG ThinQ

วิธีการตั้งค่าโปรแกรมของฉัน My Cycle : ① ผ่านแอป LG ThinQ



- หากผู้ใช้งานลงทะเบียน 'โปรแกรมของฉัน' ในแอป ThinQ ระบบจะเพิ่มเป็นครั้งสุดท้ายในหน้าจอการตั้งค่า 'แก้ไขโปรแกรมของฉัน' พร้อมสถานะที่ตรวจสอบแล้ว
- ชื่อโปรแกรมการซักไม่สามารถแก้ไขได้

ใช้บรมภายในเท่านั้น

LG ThinQ

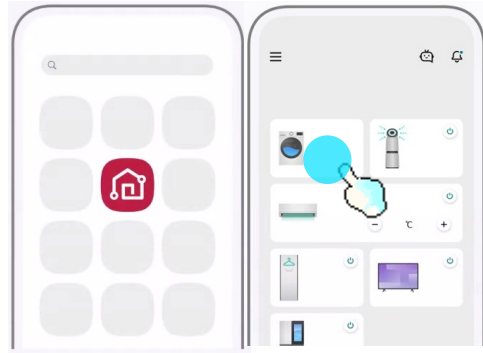
Remote Start




หากผู้ใช้งาน ใช้คุณสมบัติควบคุมระยะไกล ก็จะสามารถทำให้บ้านเย็นสบายในขณะที่ออกไปข้างนอกและตั้งเครื่องซักผ้าให้ซักผ้าเสร็จเมื่อกลับถึงบ้าน

วิธีการใช้งาน Remote Start


① เปิดแอป ThinQ บนสมาร์ทโฟนและเลือกผลิตภัณฑ์ที่ผู้ใช้งานต้องการควบคุมจากระยะไกลบนหน้าจอหลัก



② ผู้ใช้งานสามารถเปิดและปิดเครื่องได้โดยใช้แอป หรือเพิลด์เพลลินกับคุณสมบัติต่างๆ โดยการควบคุมจากระยะไกล



✘ เปิดเครื่อง และปิดประตู แล้วกดปุ่ม "รีโมทสตาร์ท" บนแผงควบคุมประมาณ 3 วินาที



*หากผลิตภัณฑ์มีประตู เช่น เครื่องซักผ้า เครื่องอบผ้า และตู้ถนอมผ้า หรือไมโครเวฟให้เปิดใช้งานฟังก์ชันรีโมทสตาร์ทบนผลิตภัณฑ์ล่วงหน้า

*ฟังก์ชันควบคุมระยะไกลจะถูกปิดใช้งานเมื่อผู้ใช้งานปิดเครื่องหรือเปิดประตู

*ก่อนใช้ฟังก์ชันควบคุมระยะไกล โปรดตรวจสอบให้แน่ใจว่ามีโลโก้การวิจัยอัจฉริยะ เราเตอร์ไร้สายเปิดอยู่และติดตั้งแอป ThinQ บนสมาร์ทโฟนแล้ว

LG ThinQ

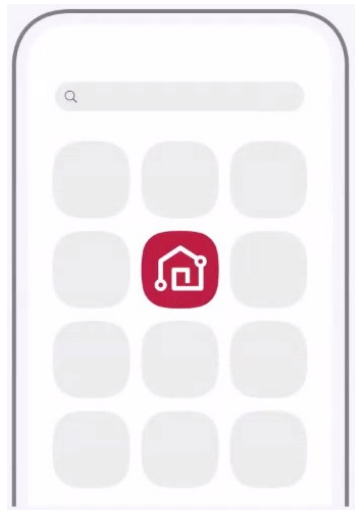
Smart Diagnosis



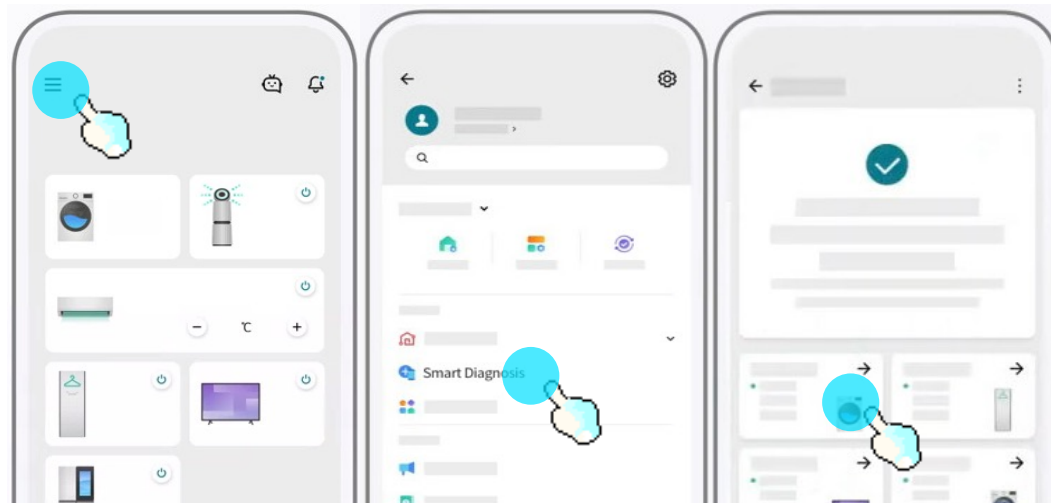
เมื่อใช้งาน Smart Diagnosis สามารถตรวจสอบสถานะปัจจุบันของผลิตภัณฑ์ได้ นอกจากนี้ยังช่วยให้แก้ไขปัญหาเมื่อเครื่องมีปัญหาได้

How to Use Smart Diagnosis


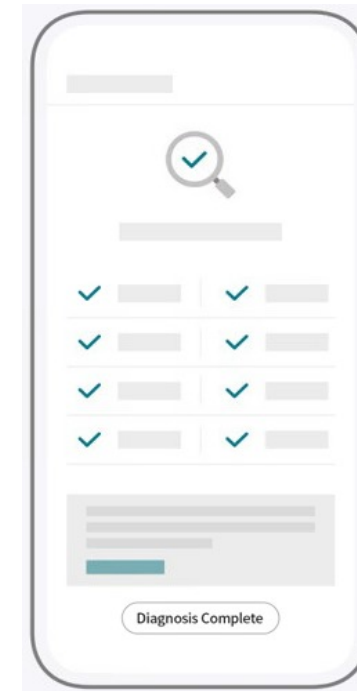
① เปิดแอป ThinQ บนสมาร์ทโฟน



② เลือกไอคอนเมนูด้านซ้ายบนบนหน้าจอหลัก และไปที่ Smart Diagnosis และเลือกผลิตภัณฑ์ที่จะประเมิน



③ การวินิจฉัยอัจฉริยะจะเริ่มขึ้น และผู้ใช้สามารถตรวจสอบผลการวินิจฉัยบนหน้าจอได้



*Before using Smart Diagnosis, make sure it has the Smart Diagnosis logo, the wireless router is powered on, and the ThinQ App is installed on a smartphone.

ใช้บรมภายในเท่านั้น

NEW



ขนาดความจุ : ซัก 25 kg
 ขนาดตัวเครื่อง (W x D x H mm) : 686 x 721 x 1092
 น้ำหนัก 59 kg
 สีตัวเครื่อง : Essence Graphite (สีดำกราไฟต์ด้าน)
 รอบปั่นหมาด : 900 รอบต่อนาที
 กำลังไฟเข้า : 1,500 วัตต์
 ประเทศผลิต : ไทย
 รับประกันมอเตอร์ : 10 ปี

จุดเด่น

▪ การเรียนรู้อย่างล้ำลึก AI DD™

- ปรับรูปแบบการซักให้เหมาะสมด้วยการถนอมผ้า อย่างชาญฉลาด โดยการตรวจสอบเนื้อผ้าอัตโนมัติ

▪ ดีไซน์บางและทันสมัย

- iF Design Award 2024 Winner
- สีใหม่ : Essence Graphite (ผิวด้าน)
- หน้าจอแสดงผลและควบคุมแบบดิจิทัล (ขนาด 2.4" LCD)
- ฝาปิดกระจกนิรภัย (กระจกทั้งบาน)

▪ ezDispense™ (ระบบจ่ายน้ำยาอัตโนมัติ)

- สามารถใช้งานในการซักได้สูงสุด 25 ครั้ง ซึ่งคำนวณปริมาณการจ่ายน้ำยาให้อัตโนมัติให้เพียงพอต่อการซักเสื้อผ้าสะอาดได้อย่างมีประสิทธิภาพ

▪ TurboWash 3D™

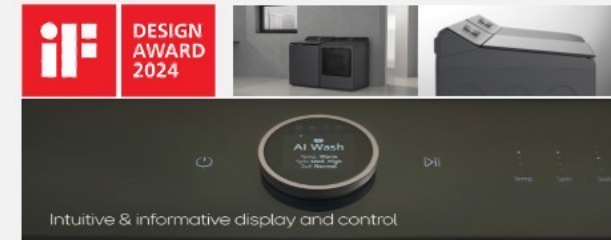
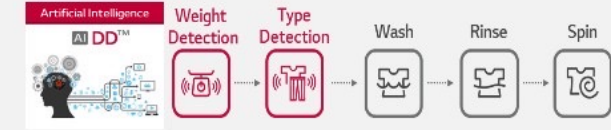
- ด้วยพลังของเทคโนโลยีการซัก TurboDrum™ และการล้างด้วย JetSpray ทำให้สามารถซักเสร็จภายในเวลา 30 นาที
- 6Motion™ และ TurboDrum™ : ถังและจานซักหมุนในทิศทางตรงกันข้าม ทำให้สามารถสร้างพลังคลื่นน้ำได้หลากหลาย

▪ Hygiene

- โปรแกรม 'Allergy Care' ด้วยการ Steam อุณหภูมิ 60°C ทำให้ช่วยลดสารก่อภูมิแพ้ได้
- ถังซัก และ ตัวกรองแสตนเลส


▪ Smart

- ควบคุมและตรวจสอบสถานะการทำงาน , โปรแกรมของจีน , Smart Diagnosis ด้วย แอป LG ThinQ



อื่นๆ

ใช้บรมภายในเท่านั้น



ฉลากแสดงระดับประสิทธิภาพพลังงาน

กฟผ. 5 กระทรวงพลังงาน MINISTRY OF ENERGY

ค่าไฟฟ้า* 187 บาท/ปี
* สมมติฐานค่าไฟฟ้า 5 บาท/หน่วย ณ ปี 2566

ค่าประสิทธิภาพ 6.10
วัตต์-ชั่วโมง/กิโลกรัม

เครื่องซักผ้า ถึงตั้ง ถึงเดี่ยว
ยี่ห้อ LG
รุ่น TX2725AT9G
ขนาด 25.0 กิโลกรัม (NORMAL + WATER LEVEL 10)

ลด CO₂ 135.05 kgCO₂/ปี

ผลิตภัณฑ์เป็นมิตรกับสิ่งแวดล้อม (Circular Economy)

LG เครื่องซักผ้าแบบอัตโนมัติ ยี่ห้อแอลจี

รุ่น: TX2725AT9G แรงดันและความถี่ไฟฟ้า 220 โวลต์ 50 เฮิร์ตซ์ กระแสไฟฟ้า: 7 แอมป์

กำลังไฟฟ้าเข้า: 1500 วัตต์ ความจุมาตรฐานของการ(ซัก,ล้าง,ปั่น): 25 กิโลกรัม

ปริมาณน้ำซัก: 144 ลิตร ปริมาณน้ำใช้มาตรฐาน: 14.0 ลิตร/กิโลกรัม ประเภท: I (IPX4)

สมรรถนะของการ(ซัก): 0.85 ,ปั่นสลัดน้ำ: 0.57 (การใช้พลังงานไฟฟ้า: 0.0061 กิโลวัตต์ชั่วโมง/กิโลกรัม น้ำหนักเครื่อง: 59 กิโลกรัม ขนาดเครื่อง(กว้างxยาวxสูง): 686 X 721 X 1092 มิลลิเมตร

โปรแกรมที่ใช้ในการทดสอบคุณลักษณะด้านประสิทธิภาพ: Normal + Water Level 10

วิธีใช้: ใช้สำหรับซักผ้า ขอแนะนำ: โปรดศึกษาคู่มือก่อนการใช้งาน

ผู้ผลิต: บริษัท แอลจีอิเล็กทรอนิกส์(ประเทศไทย)จำกัด 192 หมู่ 1 ถ.ปทุมแดง ต.ตาสีหิ อ.ปทุมแดง จ.ระยอง 21140

ผู้จัดจำหน่าย: บริษัท แอลจีอิเล็กทรอนิกส์(ประเทศไทย)จำกัด โทร. 02-057-5757

ผลิตในประเทศไทย ปี(ค.ศ.)/เดือน ที่ผลิต: 2025/03 ราคา(บาท): โปรดตรวจสอบราคาคงจตุขาย

5C2F0163584S9503TWUC6A390 S/No.: 503TWUC6A390 5C2F0163

TX2725AT9G



ใช้บรมภายในเท่านั้น



ใช้อบรมภายในเท่านั้น



LG Styler ตู้ถนอมผ้า รุ่น S5G0C



ใช้บรมภายในเท่านั้น



© LG
ELECTRONICS
CORPORATION

ใช้บรมภายในเท่านั้น

ใช้บรมภายในเท่านั้น



สร้างบรรยากาศที่เป็นธรรมชาติในทุกพื้นที่ ในบ้านของคุณ

LG Styler™ Objet Collection ให้ความเหมาะสมกับพื้นที่และสถานการณ์ที่หลากหลาย การออกแบบ สี สัน และวัสดุของ Objet สามารถกลมกลืนไปกับการตกแต่งภายในแทบทุกชนิด





ใช้อบรมภายในเท่านั้น



LG Styler™ Steam Clothing Care

ขจัดเชื้อโรค ลดรอยยับ
ให้กลิ่นหอมสดชื่น

LG ThinQ™



รุ่นสีเทา SSMB



intertek

* ภาพที่แสดงเป็นภาพ ตัวอย่างเท่านั้น ไม่สามารถใช้งานได้จริง
โปรดดูรายละเอียดเพิ่มเติมได้ที่เว็บไซต์ของ Intertek หรือโทรสอบถามที่เบอร์ 02-019 6000

จุดขายสำคัญ

ใช้ครบภายในเท่านั้น



ลดกลิ่นอับในเวลา รวดเร็ว Refresh

ขจัดรอยยับและกลิ่นอับในเสื้อผ้าต่างๆ
ในปุ่มเดียว คุณจะได้อเสื้อผ้าที่สะอาดและ
หอมสดชื่นในเวลาอันรวดเร็ว

ขจัดเชื้อโรค Sanitary

ใ้เสื้อผ้าของคุณสะอาดอย่างปลอดภัยด้วย
เทคโนโลยี TrueSteam™ ช่วยขจัดแบคทีเรีย
และสารก่อภูมิแพ้ได้ถึง 99.9%

อบผ้าด้วยอุณหภูมิต่ำ Gentle Dry

อบแห้งผ้าของคุณด้วยอุณหภูมิต่ำ ช่วย
ป้องกันการหดตัวของผ้าหรือทำให้ผ้าได้
รับความเสียหาย ช่วยให้เสื้อผ้าของคุณ
นุ่มฟูน่าสัมผัสหลังจากอบผ้าเสร็จ

รักษารอยจับกางเกงได้ สวยงาม Pants Press

ช่วยให้กางเกงของคุณมีจับสวยงาม
อยู่เสมอ เพียงคุณใช้ Pant Press ของ
LG Styler ทำให้กางเกงของคุณสวยดูดี
มั่นใจเมื่อสวมใส่

ขจัดฝุ่นและลดรอยยับจากเสื้อผ้า

ใช้บรมภายในเท่านั้น



โดย Styler จะช่วยขจัดฝุ่นอย่างนุ่มนวล โดยการเขย่าผ้า 200 ครั้งต่อนาที
เสื้อผ้าจึงปราศจากฝุ่นและสามารถลดรอยยับจากเสื้อผ้าได้



TrueSteam™

การถนอมเสื้อผ้าที่ถูกละเอียด

ใช้บรมภายในเท่านั้น




ฆ่าเชื้อเสื้อผ้าของคุณได้โดยปราศจากความเสียหาย



ช่วยสร้างบ้านที่ดีต่อสุขภาพมากยิ่งขึ้นด้วยการฆ่าเชื้อเสื้อผ้าและสิ่งของที่ซักยากได้อย่างง่ายดาย



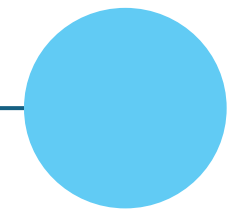
เปรียบเทียบประสิทธิภาพการลดรอยยับของเครื่อง Styler



ก่อนรีดผ้า



เตารีดไอน้ำ



เตารีด

Refresh

TrueSteam™

ใช้บรมภายในเท่านั้น



ลดรอยยับ ขจัดกลิ่นไม่พึงประสงค์และเพื่อความสดชื่นให้กับเสื้อผ้าของคุณ
เสื้อผ้า ตุ๊กตา เครื่องนอน และอื่นๆ



Refresh

TrueSteam™

ใช้บรมภายในเท่านั้น



ช่วยให้กางเกงมีจิบสวยงามอยู่เสมอ

ฟังก์ชันรอยจิบกางเกง ช่วยคืนรอยจิบของกางเกงและลดรอยยับที่ไม่ต้องการ



พ่นไอน้ำเอาสารเคมีที่เป็นอันตรายที่อาจพบบนเสื้อผ้าของคุณออกออก



TrueSteam™

ให้เสื้อผ้าและของใช้ในชีวิตประจำวันสะอาดล้ำลึก ด้วย โปรแกรม



Gentle Dry อบผ้าด้วยอุณหภูมิต่ำ

ใช้บรมภายในเท่านั้น



อบแห้งอย่างสบายใจ ด้วยระบบอบแห้งอุณหภูมิต่ำ ช่วยป้องกันการหดตัวของผ้า หรือทำให้ผ้าได้รับความเสียหาย ช่วยให้เสื้อผ้านุ่มพูน่าสัมผัสหลังจากอบเสร็จ




ใช้บรมภายในเท่านั้น



ลดความชื้นในห้องของคุณ

เทคโนโลยีการอบแห้งของเรายังสามารถลดความชื้นในห้องของคุณได้ โดยการดึงน้ำออกจากอากาศได้มากถึง 10 ลิตร



01 Refresh (ลดรอยยับและกลิ่นอับ)

ใช้บรมภายในเท่านั้น



ลดกลิ่นอับและรอยยับบนเสื้อผ้า , เครื่องนอน , และของใช้ในชีวิตประจำวัน ได้อย่างรวดเร็ว



เสื้อแจ็กเก็ต



กางเกง



เสื้อคาทิกแกน



ชุดเดรส



กระโปรงชีฟอง



เสื้อแจ็กเก็ตแบบหนา



ชุดออกกำลังกาย



หมวก



ผ้าพันคอ



เนกไท

02 Special Care (ดูแลผ้าบอบบาง)

ใช้บรมภายในเท่านั้น



ดูแลเสื้อผ้าของคุณอย่างมืออาชีพ เหมาะสำหรับเสื้อผ้าหรือสิ่งของที่ไม่สามารถซักน้ำหรืออบผ้าแบบปกติได้ สามารถดาวน์โหลดโปรแกรมที่ใช้เฉพาะกับผ้าชนิดพิเศษได้



เสื้อสูท



เสื้อหนาว



เสื้อกีฬา



เสื้อขนสัตว์



เสื้อหนังแท้

03 Sanitary (ขจัดเชื้อโรค)

ใช้บรมภายในเท่านั้น



ขจัดเชื้อโรคออกจากเสื้อผ้าและของใช้ที่ซักน้ำไม่ได้อย่างง่ายดาย



04 Gentle Dry (อบผ้าโดยใช้อุณหภูมิต่ำ)

ใช้บรมภายในเท่านั้น



อบผ้าอย่างอ่อนโยนเหมาะกับผ้าอบบางเช่น ชุดชั้นในและเสื้อกันหนาว



ฝน



ลดความชื้น



ผ้าอบบาง

LG Styler ตู้ถนอมผ้า รุ่น S5G0C

ใช้อบรมภายในเท่านั้น

LG Subscribe



LG ThinQ



ควบคุม LG Styler จากโทรศัพท์ของคุณ
LG ThinQ ช่วยให้คุณเริ่มหรือตรวจสอบเวลาที่
เหลือจากระยะไกลได้ คุณยังสามารถติดตาม
การใช้พลังงานหรือใช้ดาวโหลดโปรแกรม
ใหม่ๆเพิ่มเติมได้



01 ● Refresh :ลดรอยยับและขจัดกลิ่นอับบนเสื้อผ้า

- ✓ ราวแขวนเสื้อขยับได้ 'Moving Hanger' ซึ่งเป็นสิทธิบัตรของ LG โดยสามารถขยับไปมาได้ถึง 200 ครั้ง ต่อ 1 นาทีเพื่อขจัดฝุ่นละอองที่ติดอยู่บนผ้า ในขณะที่เดียวกันไอน้ำจะถูกฉีดพ่นอย่างอ่อนโยนบนเสื้อผ้าเพื่อขจัดกลิ่นด้วยเช่นกัน ทำให้เสื้อผ้าของคุณสดชื่นเหมือนใหม่อีกครั้ง

02 ● Sanitary :ขจัดเชื้อโรค ลดสารก่อภูมิแพ้ได้อย่างมีประสิทธิภาพ

- ✓ ระบบHeat-pump และเทคโนโลยี Steam สามารถขจัดสารก่อภูมิแพ้และแบคทีเรียบางชนิดในเสื้อผ้าได้ถึง 99.9%* ดูเสื้อผ้าของคุณให้สะอาดล้ำลึกได้อย่างง่ายดาย มาพร้อมช่องใส่แผ่นปรับผ้านุ่มเพื่อเพิ่มความหอมให้กับเสื้อผ้าของคุณอีกด้วย

1) *รับรองโดยสถาบัน BAF (British Allergy Foundation) ทำสารก่อภูมิแพ้และแบคทีเรีย (E. coli and S. aureus) ได้ถึง 99.9%,
2) * รับรองโดยสถาบัน Intertek Remove 99% of fine dust and 92% of hazardous substances in dry cleaning.



03 ● Gentle Dry :อบผ้าโดยใช้อุณหภูมิต่ำ ป้องกันผ้าหดตัวหรือได้รับความเสียหาย

- ✓ LG Styler มาพร้อมกับเทคโนโลยีการอบแห้งด้วยตัวระบบ Heat-pump อบผ้าอย่างอ่อนโยนสำหรับเสื้อผ้าที่ต้องการการดูแลเป็นพิเศษ โดยไม่ต้องกังวลเรื่องผ้าหดตัวหรือได้รับความเสียหาย เสื้อผ้าของคุณจะสะอาดและหอมสดชื่น

04 ● Pants Crease Care :ช่วยรักษารอยพับของกางเกงและลดรอยยับได้

- ✓ ช่องรักษารอยพับกางเกง สิทธิบัตรเฉพาะแบรนด์ LG เปรียบเหมือนการรีดผ้าเพื่อคืนรอยพับเดิมและลบรอยพับส่วนที่เหลือ เช่น บริเวณ ซอกพับ ไม่ต้องกังวลว่ากางเกงจะยัดเพราะใช้แรงกดโดยตรงแทนการดึง!

ข้อมูลจำเพาะ

แหล่งจ่ายไฟ : 220-240 โวลต์ , 50 เฮิร์ตซ์

ขนาด (กว้าง x ลึก x สูง) : 600 x 605 x 1,960 มม. (1,190 มม ความลึกขณะเปิดประตู)

น้ำหนักผลิตภัณฑ์ : 100 กก.

การใช้พลังงาน : 1700 - 1900 วัตต์



LG Subscribe

Care Service for Customer

Wash Tower บริการดูแล

ใช้บรมภายในเท่านั้น



เพื่อให้มั่นใจว่าเสื้อผ้าของทุกคนในครอบครัว จะสะอาด และคงสีสดใส จึงต้องทำความสะอาดภายในเครื่องซักผ้าให้หมดจด และบำรุงรักษาเครื่องซักผ้าอยู่เสมอ



Tub Cleaner



Drain Pump Filter



Dryer Filter Out



Dryer Filter In



Drying Sheet



LG Subscribe



ผู้เชี่ยวชาญจากแอลจีเข้าบริการถึงบ้าน

- แผ่นถนอมผ้า 4 ก่อ่ง วันติดตั้ง
- ตัวกรองใยผ้า 2 ชั้น วันติดตั้ง
- ตรวจสอบผลิตภัณฑ์ ทุก 12 เดือน
- ทำความสะอาดลื่นซักใส่น้ำยาซักผ้า ทุก 12 เดือน
- ทำความสะอาดขอบยาง ทุก 12 เดือน
- ทำความสะอาดตัวกรอง ทุก 12 เดือน
- ทำความสะอาดภายในและภายนอก ทุก 12 เดือน
- น้ำยาล้างถังซัก 2 ขวด ทุก 12 เดือน
- แผ่นถนอมผ้า 4 ก่อ่ง ทุก 12 เดือน
- ตัวกรองสิ่งสกปรก เมื่อครบ 3 ปี
- ถอดและทำความสะอาดโดยแยกชิ้นส่วน เมื่อครบ 3 ปี และ 6 ปี



บำรุงรักษาด้วยตัวเอง

- แผ่นถนอมผ้า 4 ก่อ่ง วันติดตั้ง
- ตัวกรองใยผ้า 2 ชั้น วันติดตั้ง
- จัดส่งน้ำยาล้างเครื่องซักผ้า ทุก 12 เดือน
- แผ่นถนอมผ้า 4 ก่อ่ง ทุก 12 เดือน
- จัดส่งตัวกรองสิ่งสกปรก เมื่อครบ 3 ปี

• จำกัดเฉพาะลูกค้าที่ซื้อสินค้าแบบ Subscribe เท่านั้น และไม่ครอบคลุมกรณีที่สินค้าเสียหายจากความประมาทของลูกค้า

Washing Machine บริการดูแลเครื่องซักผ้าฝ้ายน้ำ

ใช้บรมภายในเท่านั้น



เพื่อให้มั่นใจว่าเสื้อผ้าของทุกคนในครอบครัว จะสะอาด และคงสีสดใส จึงต้องทำความสะอาดภายในเครื่องซักผ้าให้หมดจด และบำรุงรักษาเครื่องซักผ้าอยู่เสมอ

LG Subscribe



Tub Cleaner



Drain Pump Filter



ผู้เชี่ยวชาญจากแอลจีเข้าบริการถึงบ้าน

- ตรวจสอบผลิตภัณฑ์ ทุก 12 เดือน
- ทำความสะอาดลื่นซักใส่น้ำยาซักผ้า ทุก 12 เดือน
- ทำความสะอาดขอบยาง ทุก 12 เดือน
- ทำความสะอาดตัวกรอง ทุก 12 เดือน
- ทำความสะอาดภายในและภายนอก ทุก 12 เดือน
- จัดส่งตัวกรองสิ่งสกปรก เมื่อครบ 3 ปี
- ถอดและทำความสะอาดโดยแยกชิ้นส่วน เมื่อครบ 3 ปี และ 6 ปี



บำรุงรักษาด้วยตัวเอง

- จัดส่งน้ำยาล้างเครื่องซักผ้า ทุก 12 เดือน
- จัดส่งตัวกรองสิ่งสกปรก เมื่อครบ 3 ปี

• จำกัดเฉพาะลูกค้าที่ซื้อสินค้าแบบ Subscribe เท่านั้น และไม่ครอบคลุมกรณีที่สินค้าเสียหายจากความประมาทของลูกค้า

Washing Machine บริการดูแลเครื่องซักผ้าฝาบอบน

ใช้บรมภายในเท่านั้น



เพื่อให้มั่นใจว่าเสื้อผ้าของทุกคนในครอบครัว จะสะอาด และคงสีสดใส จึงต้องทำความสะอาดภายในเครื่องซักผ้าให้หมดจด และบำรุงรักษาเครื่องซักผ้าอยู่เสมอ

LG Subscribe



ผู้เชี่ยวชาญจากแอลจีเข้าบริการถึงบ้าน

- ตรวจสอบผลิตภัณฑ์ ทุก 12 เดือน
- ทำความสะอาดลื่นซักใส่น้ำยาซักผ้า ทุก 12 เดือน
- ทำความสะอาดตัวกรอง ทุก 12 เดือน
- ทำความสะอาดภายในและภายนอก ทุก 12 เดือน
- จัดส่งตัวกรองสิ่งสกปรก เมื่อครบ 3 ปี
- ถอดและทำความสะอาดโดยแยกชิ้นส่วน เมื่อครบ 3 ปี และ 6 ปี

Tub Cleaner



Lint Filter



บำรุงรักษาด้วยตัวเอง

- จัดส่งน้ำยาล้างเครื่องซักผ้า ทุก 12 เดือน
- จัดส่งตัวกรองสิ่งสกปรก เมื่อครบ 3 ปี

• จำกัดเฉพาะลูกค้าที่ซื้อสินค้าแบบ Subscribe เท่านั้น และไม่ครอบคลุมกรณีที่สินค้าเสียหายจากความประมาทของลูกค้า

Dryer บริการดูแลเครื่องอบผ้า

ใช้บรมภายในเท่านั้น



เราจัดหาอะไหล่เพื่อการใช้งานที่สะดวกสบายและสะอาดหมดจด รวมถึงดูแลอย่างมืออาชีพในบริเวณจุดที่เข้าถึงยาก

LG Subscribe



ผู้เชี่ยวชาญจากแอลจีเข้าบริการถึงบ้าน

- ตัวกรองใยผ้า 2 ชั้น วันติดตั้ง
- แผ่นถนอมผ้า 4 ก่อ่ง ทุก 12 เดือน
- ตรวจสอบผลิตภัณฑ์ ทุก 12 เดือน
- ทำความสะอาดตัวกรองใยผ้า ทุก 12 เดือน
- ทำความสะอาดภายในและภายนอก ทุก 12 เดือน
- ถอดและทำความสะอาดโดยแยกชิ้นส่วน เมื่อครบ 3 ปี และ 6 ปี



บำรุงรักษาด้วยตัวเอง

- ตัวกรองใยผ้า 2 ชั้น 1 ชุด วันติดตั้ง
- จัดส่งแผ่นถนอมผ้า 4 ก่อ่ง ทุก 12 เดือน



Dryer Filter Out



Dryer Filter In



Drying Sheet



• จำกัดเฉพาะลูกค้าที่ซื้อสินค้าแบบ Subscribe เท่านั้น และไม่ครอบคลุมกรณีที่สินค้าเสียหายจากความประมาทของลูกค้า



사프란 AURA

Fabric protection

Fabric Damage Protection

Wrinkle relief



Antistatic protection



Rich aroma



Available in both gas and electric dryers



Fabric Damage Protection

Antistatic Protection

Preventing Wrinkles



German Derma Test Excellent rating



Skin Test Completed




11 types Preservative-free



Rich and durable scent after drying




Individual packaging Easy to store and use



Zero stickiness. Inside the laundry and dryer Care possible

เครื่องซักผ้าฝาหน้า





เครื่องซักผ้าฝาบน

ก่อนล้าง




หลังล้าง






ก่อนล้าง

**ล้างแบบ
ถอดประกอบ**

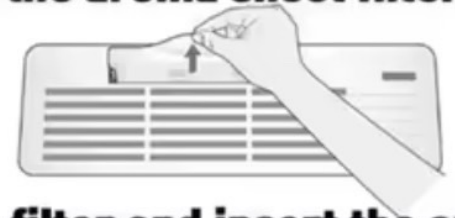


ต้องล้างถึงซึกข้างงแล้วนะ
ถอดเครื่องออกมาล้างทุกชิ้นส่วน
สะอาดดัดไม่ไหวว 

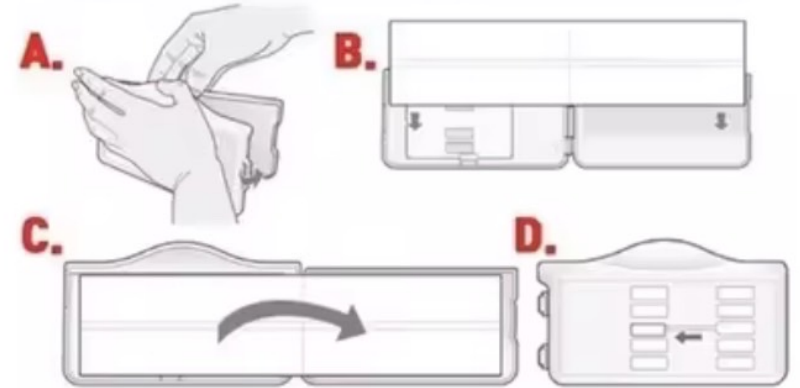
ใช้อบรมภายในเท่านั้น




1. Take out the aroma sheet filter.



2. Open the filter and insert the aroma scent sheet. Close the Scent filter.



3. Filter can be opened and closed from side to side. The more you open it, the richer the scent.



4. Insert the filter into the styler.



Life's Good.